

## LA DISTRIBUZIONE DEI DATI SUL TERRITORIO

### FORMALITA' TRASMESSE PER ZONA GEOGRAFICA



### FORMALITA' PER ZONA GEOGRAFICA E PER TIPO FORMALITA'



### FORMALITA' PER ZONA GEOGRAFICA, PER TIPO FORMALITA' E PER AGENZIA



## LA DISTRIBUZIONE DEI DATI SUL TERRITORIO

Dopo aver suddiviso il territorio provinciale in 7 zone, le agenzie S.T.A. sono state aggregate in altrettanti gruppi in base alla loro ubicazione geografica.

### DISTRIBUZIONE AGENZIE S.T.A. SUL TERRITORIO PROVINCIALE

Zone	N° Agenzie per zona		
	2014	2015	2016
COSENZA CITTA'	8	8	8
RENDE	9	7	7
VALLE DEL CRATI	7	7	7
IONIO	17	17	16
TIRRENO	16	17	17
POLLINO	11	8	8
SILA-SAVUTO	6	5	5

## **LA DISTRIBUZIONE DEI DATI SUL TERRITORIO.**

La rappresentazione delle formalità S.T.A. trasmesse per via telematica, espresse in totali provinciali e nei sub-totali riferiti ai 7 corrispondenti gruppi, consente una diversa lettura dei dati.

### **STATISTICA PROVINCIALE**

I dati espressi come totali provinciali hanno un doppio significato: esprimono i volumi di pratiche auto/moto espletate in un dato periodo e possono rappresentare la diffusione veicolare in provincia. I veicoli nuovi o usati acquistati, infatti, sono effettivamente circolanti in provincia in quanto aggregati in base alla residenza dei loro intestatari.

### **SIGNIFICATO DELLA STATISTICA PER ZONE**

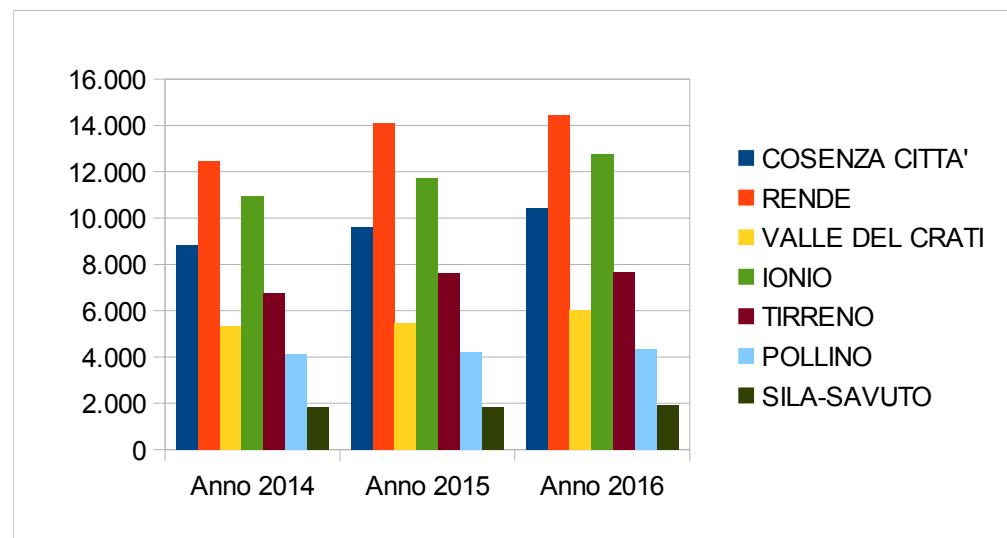
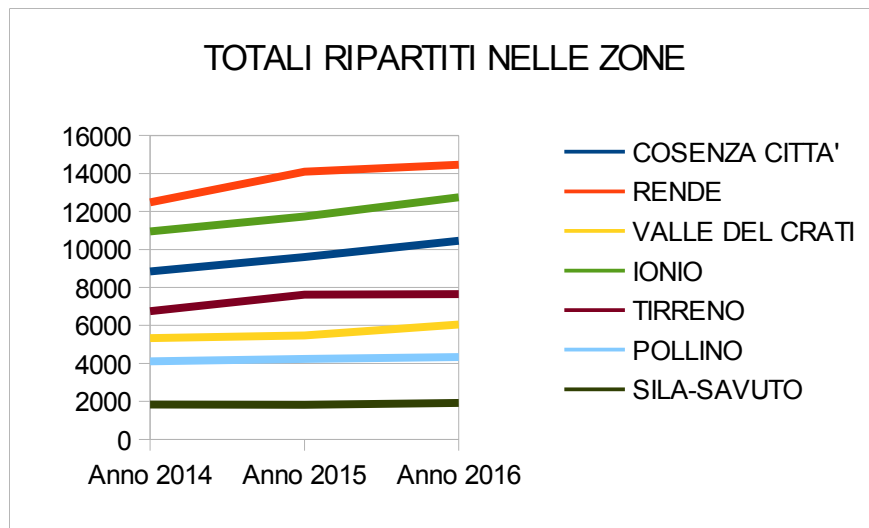
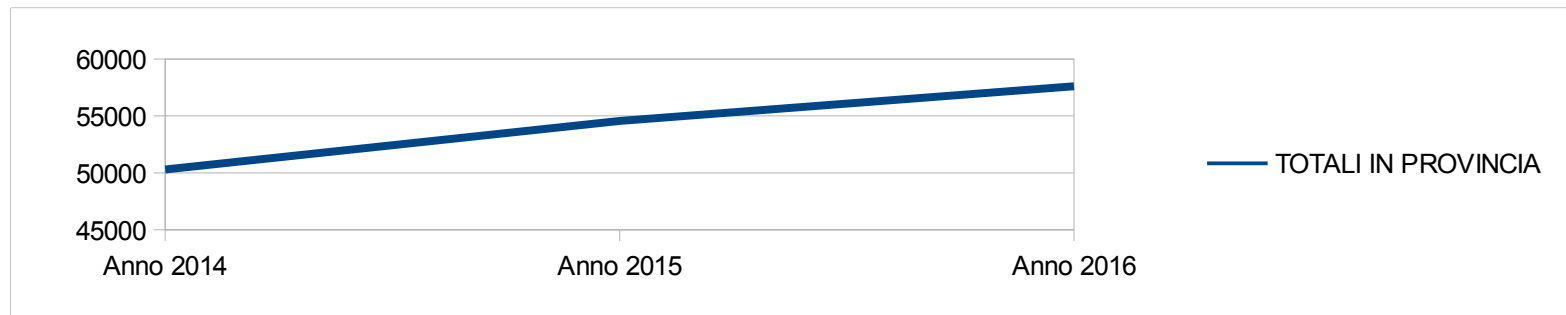
I dati ripartiti nelle 7 zone già descritte, sono stati aggregati non in base alla residenza degli intestatari dei veicoli ma all'agenzia che ne ha definito la pratica amministrativa. Questa statistica non ha quindi correlazione con la distribuzione veicolare sul territorio ma costituisce uno strumento che consente di valutare la capacità di penetrazione di uno Studio di Consulenza Automobilistica, di un'Autoscuola o di una delegazione dell'Automobile Club nel mercato dell'intermediazione amministrativa, mediante il confronto con le quantità di consulenze realizzate dagli Studi concorrenti nella propria zona di riferimento.

Formalità S.T.A. - Provincia di Cosenza

ZONA	Anno	VEICOLI NUOVI	DA ESTERO	PASSAGGI	RADIAZIONI	ALTRE VARIE	TOTALI
COSENZA CITTA'	2014	723	39	5.413	1.963	699	<b>8.837</b>
	2015	1.544	57	5.547	1.665	785	<b>9.598</b>
	2016	2.027	54	6.239	1.542	594	<b>10.456</b>
RENDE	2014	3.466	63	7.996	505	453	<b>12.483</b>
	2015	3.704	106	9.400	394	496	<b>14.100</b>
	2016	3.681	68	9.898	333	473	<b>14.453</b>
VALLE DEL CRATI	2014	427	113	4.168	196	421	<b>5.325</b>
	2015	546	109	4.396	43	382	<b>5.476</b>
	2016	958	152	4.540	33	355	<b>6.038</b>
IONIO	2014	1.820	180	7.650	450	846	<b>10.946</b>
	2015	2.119	229	8.117	179	1.090	<b>11.734</b>
	2016	2.728	265	8.641	223	893	<b>12.750</b>
TIRRENO	2014	203	122	5.384	308	734	<b>6.751</b>
	2015	297	120	5.790	619	791	<b>7.617</b>
	2016	373	165	5.938	488	682	<b>7.646</b>
POLLINO	2014	23	90	3.398	79	521	<b>4.111</b>
	2015	31	107	3.525	23	544	<b>4.230</b>
	2016	66	115	3.729	25	403	<b>4.338</b>
SILA-SAVUTO	2014	13	41	1.525	98	150	<b>1.827</b>
	2015	8	34	1.581	57	136	<b>1.816</b>
	2016	12	30	1.689	47	141	<b>1.919</b>

Formalità S.T.A. - Provincia di Cosenza

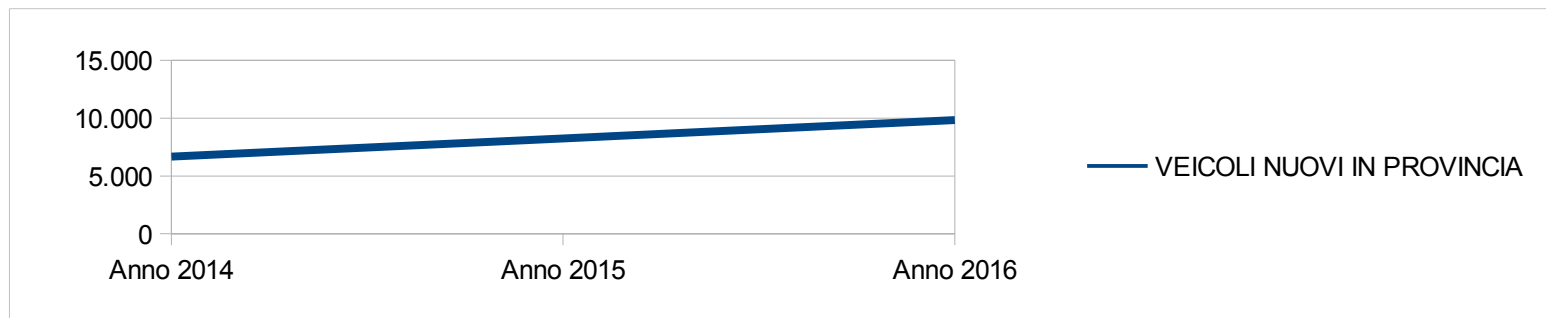
Anno	TOTALI IN PROVINCIA
Anno 2014	50.280
Anno 2015	54.571
Anno 2016	57.600



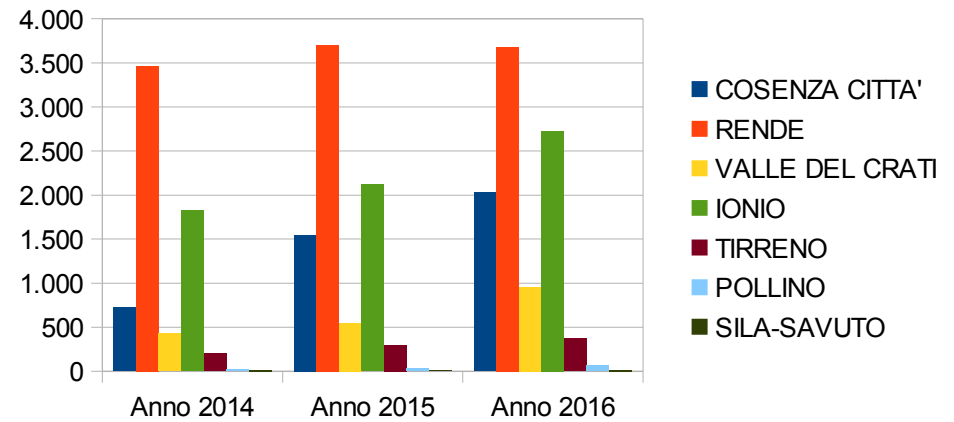
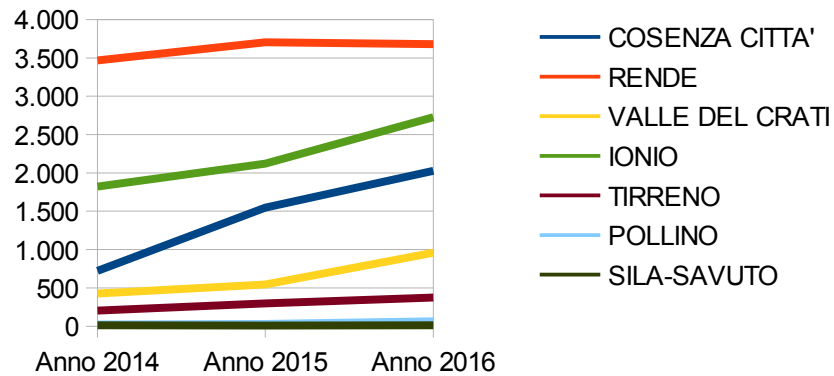
Anno	COSENZA CITTA'	RENDE	VALLE DEL CRATI	IONIO	TIRRENO	POLLINO	SILA-SAVUTO
Anno 2014	8.837	12.483	5.325	10.946	6.751	4.111	1.827
Anno 2015	9.598	14.100	5.476	11.734	7.617	4.230	1.816
Anno 2016	10.456	14.453	6.038	12.750	7.646	4.338	1.919

Formalità S.T.A. - Provincia di Cosenza

Anno	VEICOLI NUOVI IN PROVINCIA
Anno 2014	6.675
Anno 2015	8.249
Anno 2016	9.845

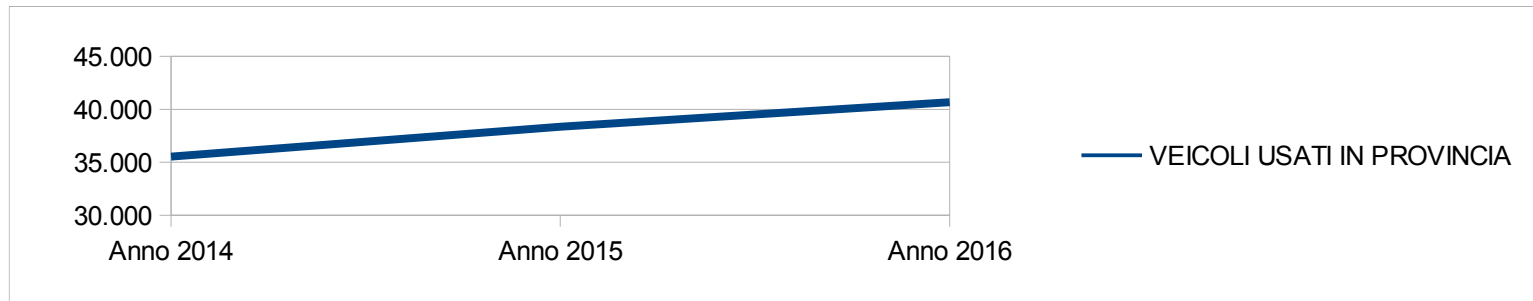


PRIME ISCRIZIONI RIPARTITE NELLE ZONE

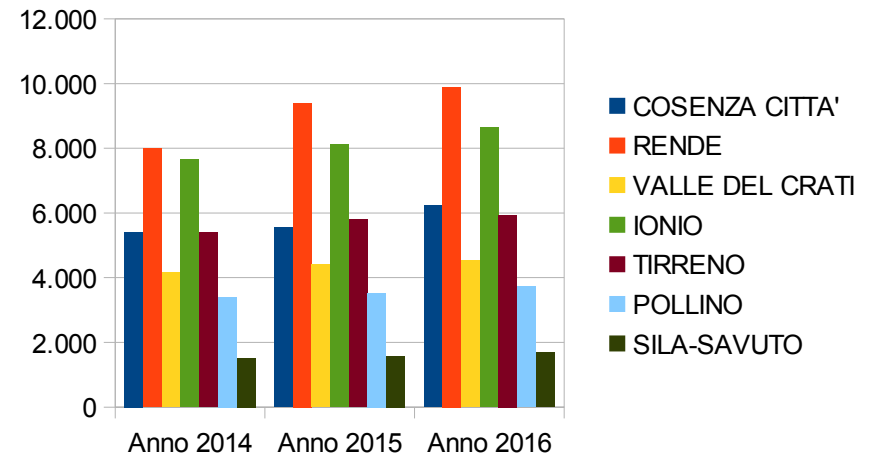
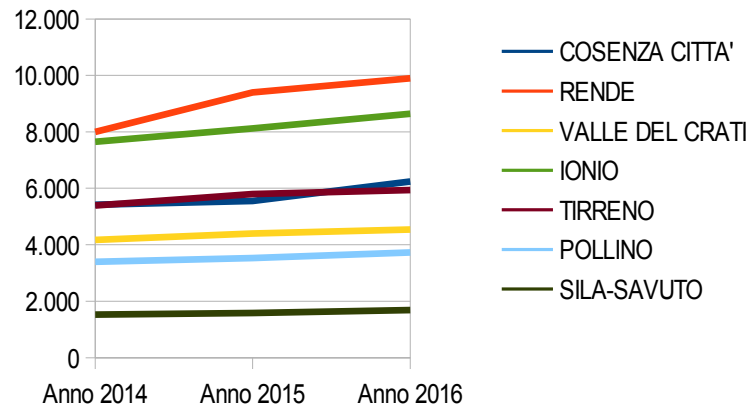


Anno	COSENZA CITTA'	RENDE	VALLE DEL CRATI	IONIO	TIRRENO	POLLINO	SILA-SAVUTO
Anno 2014	723	3.466	427	1.820	203	23	13
Anno 2015	1.544	3.704	546	2.119	297	31	8
Anno 2016	2.027	3.681	958	2.728	373	66	12

Anno	VEICOLI USATI IN PROVINCIA
Anno 2014	35.534
Anno 2015	38.356
Anno 2016	40.674



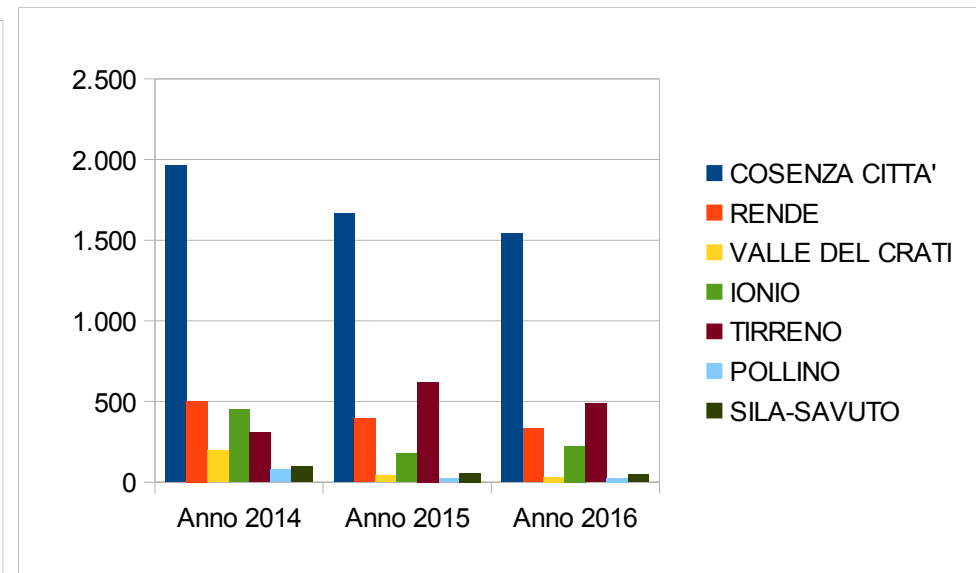
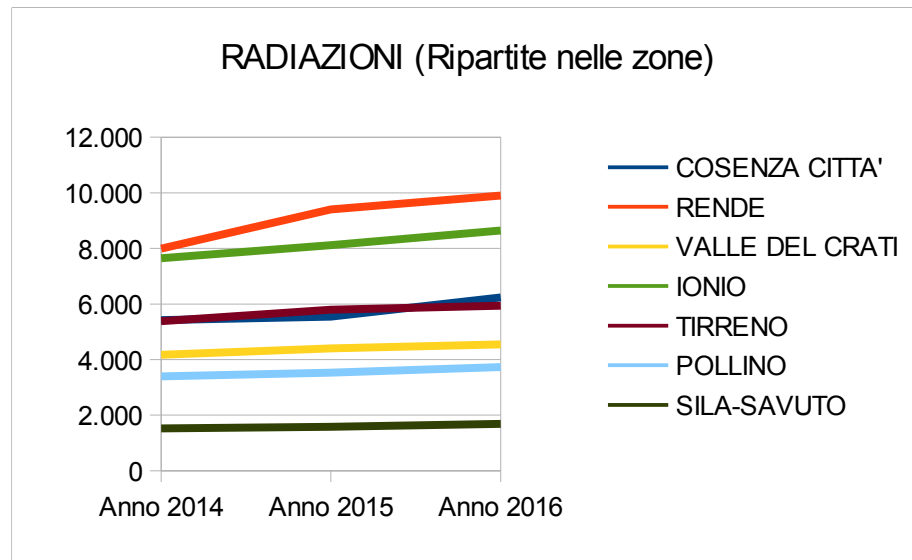
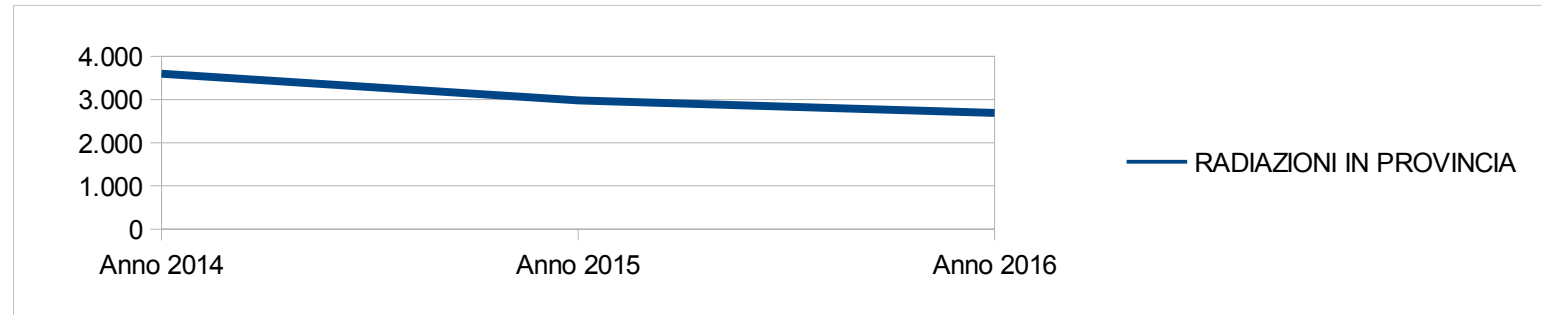
TRASFERIMENTI DI PROPRIETA' VEICOLI USATI (Ripartiti nelle zone)



Anno	COSENZA CITTA'	RENDE	VALLE DEL CRATI	IONIO	TIRRENO	POLLINO	SILA-SAVUTO
Anno 2014	5.413	7.996	4.168	7.650	5.384	3.398	1.525
Anno 2015	5.547	9.400	4.396	8.117	5.790	3.525	1.581
Anno 2016	6.239	9.898	4.540	8.641	5.938	3.729	1.689

Formalità S.T.A. - Provincia di Cosenza

Anno	RADIAZIONI IN PROVINCIA
Anno 2014	3.599
Anno 2015	2.980
Anno 2016	2.691



Anno	COSENZA CITTA'	RENDE	VALLE DEL CRATI	IONIO	TIRRENO	POLLINO	SILA-SAVUTO
Anno 2014	1.963	505	196	450	308	79	98
Anno 2015	1.665	394	43	179	619	23	57
Anno 2016	1.542	333	33	223	488	25	47



## **INCREMENTI PRATICHE TRAMESSE E DISTRIBUZIONE IN PROVINCIA**

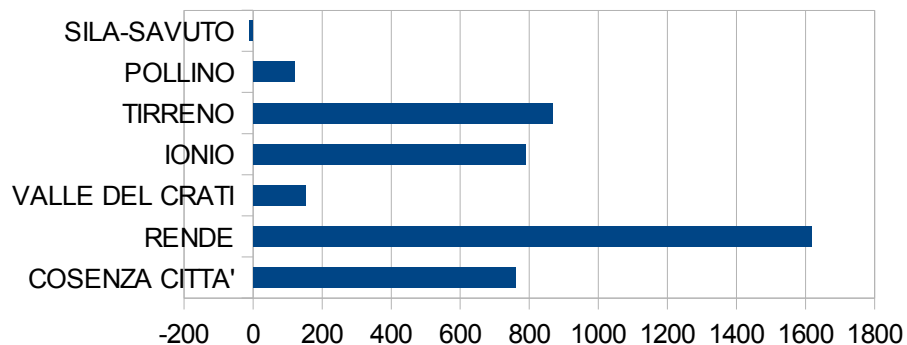
Formalità S.T.A. - Provincia di Cosenza

	VEICOLI NUOVI	DA ESTERO O TARDIVE	PASSAGGI PROPRIETA'	DEMOLIZIONI ED ESPORTAZ.	ALTRE FORM. TELEMATICHE	TOTALI COMPLESSIVI	INCREMENTI FORMALITA' 2015/2014 E LORO RIPARTIZIONE NELLE ZONE					
Totale 2014	6675	648	35534	3599	3824	50280						
Totale 2015	8249	762	38356	2980	4224	54571						
Incremento	1574	114	2822	-619	400	4291						
	VEICOLI NUOVI	DA ESTERO O TARDIVE	PASSAGGI PROPRIETA'	DEMOLIZIONI ED ESPORTAZ.	ALTRE FORM. TELEMATICHE	TOTALI PER ZONA						
COSENZA CITTA'	821	18	COSENZA CITTA'	134	COSENZA CITTA'	-298	86	COSENZA CITTA'	761			
RENDE	238	43	RENDE	1404	RENDE	-111	43	RENDE	1617			
VALLE DEL CRATI	119	-4	VALLE DEL CRATI	228	VALLE DEL CRATI	-153	-39	VALLE DEL CRATI	151			
IONIO	299	49	IONIO	467	IONIO	-271	244	IONIO	788			
TIRRENO	94	-2	TIRRENO	406	TIRRENO	311	57	TIRRENO	866			
POLLINO	8	17	POLLINO	127	POLLINO	-56	23	POLLINO	119			
SILA-SAVUTO	-5	-7	SILA-SAVUTO	56	SILA-SAVUTO	-41	-14	SILA-SAVUTO	-11			
<b>Totale</b>	1574	114	<b>Totale</b>	2822	<b>Totale</b>	-619	400	<b>Totale</b>	4291			

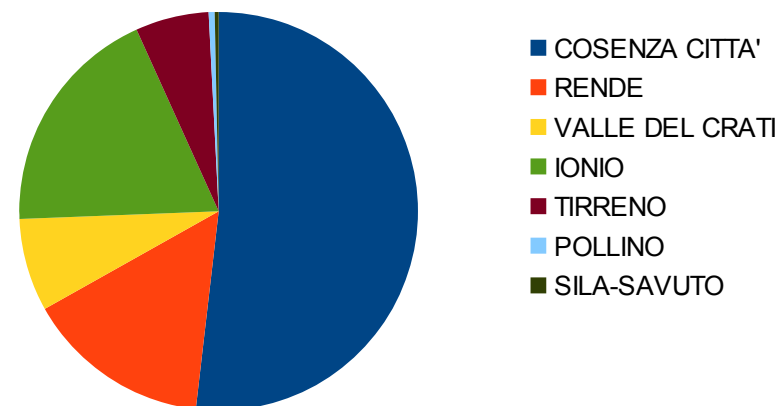
I valori di crescita realizzati in ambito provinciale non sono distribuiti in modo omogeneo sul territorio provinciale. E' evidente come le Agenzie di COSENZA, di RENDE, del TIRRENO e dello IONIO abbiano assorbito la maggior parte delle pratiche fatte in più, mentre in altre zone i diagrammi del lavoro svolto dalle agenzie sono quasi piatti se non, in alcuni casi, in decrescita. Tendenza comune è il calo nelle radiazioni, con un solo dato in controtendenza sul TIRRENO. Nel triennio, i volumi di pratiche trasmesse sono stati complessivamente in deciso aumento, in particolare le iscrizioni di veicoli nuovi e i passaggi di proprietà. Da evidenziare come l'aumento sia stato più marcato nel 2015. Da leggere con attenzione l'apparente contrapposizione tra COSENZA e RENDE: le agenzie di COSENZA hanno curato più vendite di veicoli nuovi (nonostante nella zona industriale di Rende trovino sede molte Società Concessionarie), mentre le agenzie di Rende hanno curato più vendite di veicoli usati. Dato che (si veda la "Nota di metodo" iniziale) nella statistica non sono conteggiate le formalità "fuori provincia", non sono visibili quindi le immatricolazioni effettuate a proprio nome da un Concessionario che, ad esempio, operi su RENDE ma abbia sede legale in un'altra provincia. Molte di queste immatricolazioni "fuori provincia" rientrano poi come passaggi di proprietà "in provincia". Ciò giustifica l'apparente primato di COSENZA-CITTA' sul nuovo e di RENDE sull'usato, in quanto le pratiche del nuovo "fuori provincia" trasmesse non sono riportate nella statistica, mentre lo sono i passaggi di proprietà successivi. Leggendo la tabella nel suo complesso, i dati conservano comunque una loro coerenza: basta tenerne conto.

## RIPARTIZIONE INCREMENTI 2015/2014 PER ZONE

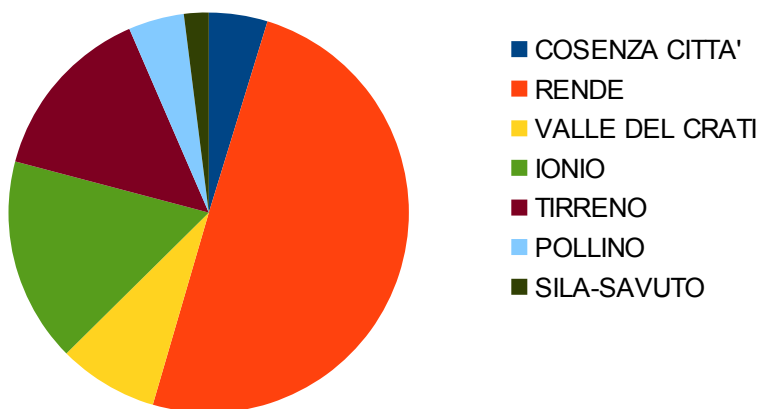
Incrementi complessivi 2015/14



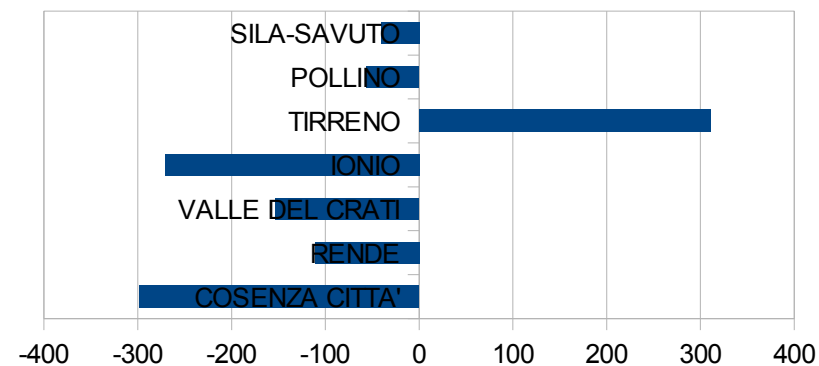
Ripartizione incrementi Prime iscrizioni



Ripartizione incrementi Passaggi di proprietà



Incrementi Radiazioni



## INCREMENTI FORMALITA' 2016/2015

	VEICOLI NUOVI	DA ESTERO O TARDIVE	PASSAGGI PROPRIETA'	DEMOLIZIONI ED ESPORTAZ.	ALTRE FORM. TELEMATICHE	TOTALI COMPLESSIVI
Totale 2015	8249	762	38356	2980	4224	54571
Totale 2016	9845	849	40674	2691	3541	57600
Incremento	1596	87	2318	-289	-683	3029

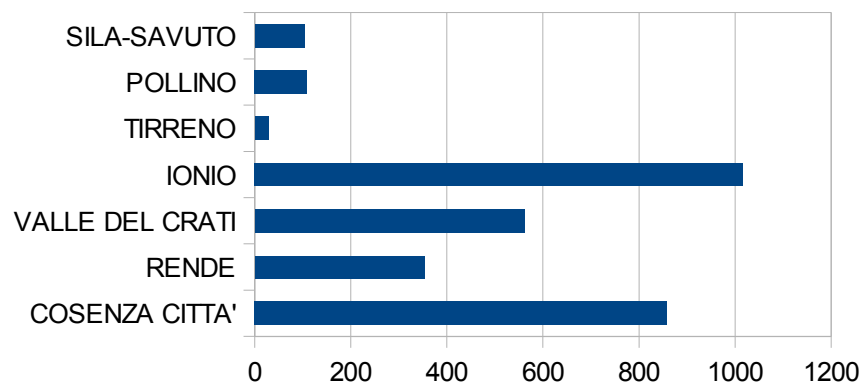
## RIPARTIZIONE INCREMENTI NELLE ZONE

	VEICOLI NUOVI	DA ESTERO O TARDIVE		PASSAGGI PROPRIETA'		DEMOLIZIONI ED ESPORTAZ.	ALTRE FORM. TELEMATICHE		TOTALI PER ZONA
COSENZA CITTA'	483	-3	COSENZA CITTA'	692	COSENZA CITTA'	-123	-191	COSENZA CITTA'	858
RENDE	-23	-38	RENDE	498	RENDE	-61	-23	RENDE	353
VALLE DEL CRATI	412	43	VALLE DEL CRATI	144	VALLE DEL CRATI	-10	-27	VALLE DEL CRATI	562
IONIO	609	36	IONIO	524	IONIO	44	-197	IONIO	1016
TIRRENO	76	45	TIRRENO	148	TIRRENO	-131	-109	TIRRENO	29
POLLINO	35	8	POLLINO	204	POLLINO	2	-141	POLLINO	108
SILA-SAVUTO	4	-4	SILA-SAVUTO	108	SILA-SAVUTO	-10	5	SILA-SAVUTO	103
<b>Totale</b>	<b>1596</b>	<b>87</b>	<b>Totale</b>	<b>2318</b>	<b>Totale</b>	<b>-289</b>	<b>-683</b>	<b>Totale</b>	<b>3029</b>

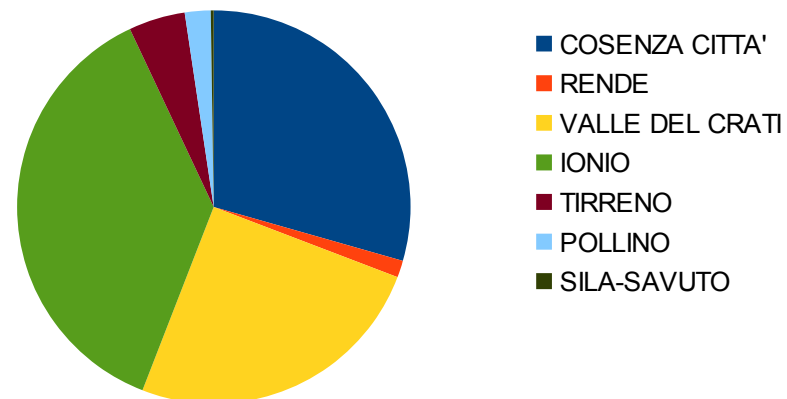
Nel 2016 si realizza il sorpasso delle agenzie dello IONIO su tutte le altre, sia in termini di volumi totali sia in quantità di prime iscrizioni. Alle agenzie di COSENZA-CITTA' il primato sulle vendite dell'usato ma con una minore crescita sul nuovo, si appiattisce la crescita nel TIRRENO a livello di mantenimento, mentre si ridimensiona fortemente la produzione a RENDE.

## RIPARTIZIONE INCREMENTI 2016/2015 PER ZONE

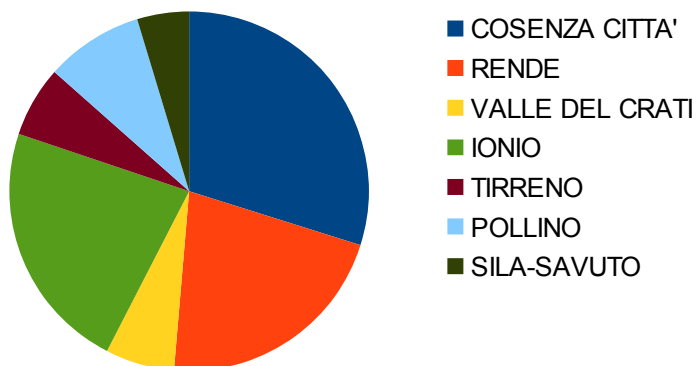
Incrementi complessivi 2016/15



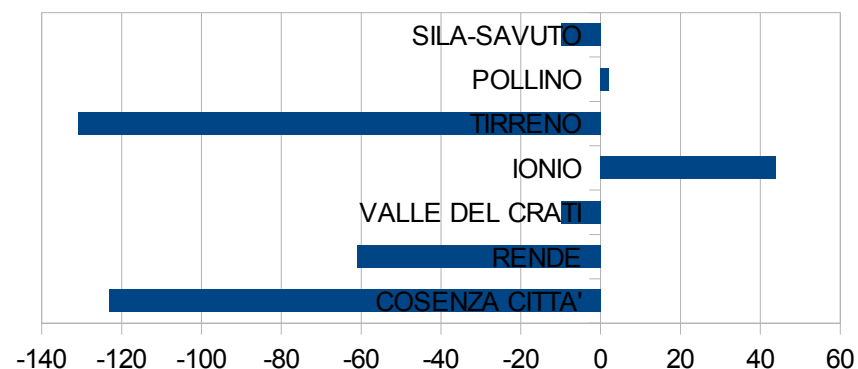
Ripartizione incrementi Prime iscrizioni



Ripartizione incrementi Passaggi di proprietà



Ripartizione incrementi Radiazioni



## **FORMALITA' TELEMATICHE PER AGENZIE, PER ANNO E PER TIPO**

## MASSIMI IN PROVINCIA

		VALORI MASSIMI IN PROVINCIA		
PRIME ISCRIZIONI VEICOLI NUOVI	Anno 2014	1025	FIBONACCI	<p>Nel <b>2014</b>, mantiene il primato provinciale nel maggior numero di formalità trasmesse in telematico, in termini di totale complessivo, l' <b>Agenzia FOSCOLO</b> (4679), ed ha il primato anche nei passaggi di proprietà (2373), nelle radiazioni (1772) e nelle pratiche varie (294). Il maggior numero di prime iscrizioni è raggiunto invece dall'<b>Agenzia FIBONACCI</b> (1025).</p> <p>Nel <b>2015</b>, l'<b>Agenzia FOSCOLO</b> conserva il miglior totale provinciale nelle radiazioni (1622), nelle pratiche varie (377) e nel volume complessivo (4634), l'<b>Agenzia FIBONACCI</b> si conferma nel miglior totale delle prime iscrizioni migliorandone il risultato (1468) ed emerge l'<b>Agenzia ARCHIMEDE</b>, prima nel numero dei passaggi di proprietà (3254).</p> <p>Nel <b>2016</b>, l'<b>Agenzia FOSCOLO</b> conserva il miglior totale provinciale nelle radiazioni (1500) e nelle pratiche varie (211), l'<b>Agenzia FIBONACCI</b> raggiunge il miglior totale complessivo (4450) ma perde il primato nelle iscrizioni dei veicoli nuovi, l'<b>Agenzia ARCHIMEDE</b> si conferma prima nel numero di passaggi di proprietà migliorando (3431) ed emerge l'<b>Agenzia VERGA</b> con il miglior totale nelle prime iscrizioni (1194). Discorso a sé, per i piccoli numeri che ne evidenziano il carattere residuale rispetto al mercato complessivo, è quello delle iscrizioni di veicoli provenienti dall'estero: il maggior numero è stato sempre raggiunto dall'<b>Agenzia LEOPARDI</b> (70 nel 2014, 74 nel 2015 e 102 nel 2016).</p>
	Anno 2015	1468	FIBONACCI	
	Anno 2016	1194	VERGA	
ISCRIZIONI TARDIVE E VEICOLI DALL'ESTERO	Anno 2014	70	LEOPARDI	
	Anno 2015	74	LEOPARDI	
	Anno 2016	102	LEOPARDI	
PASSAGGI DI PROPRIETA'	Anno 2014	2373	FOSCOLO	
	Anno 2015	3254	ARCHIMEDE	
	Anno 2016	3431	ARCHIMEDE	
DEMOLIZIONI ED ESPORTAZIONI	Anno 2014	1772	FOSCOLO	
	Anno 2015	1622	FOSCOLO	
	Anno 2016	1500	FOSCOLO	
FORMALITA' TELEMATICHE VARIE	Anno 2014	294	FOSCOLO	
	Anno 2015	377	FOSCOLO	
	Anno 2016	211	FOSCOLO	
TOTALI PRATICHE TRASMESSE	Anno 2014	4679	FOSCOLO	
	Anno 2015	4634	FOSCOLO	
	Anno 2016	4450	FIBONACCI	

## LE MIGLIORI NELLE SINGOLE ZONE

LE SETTE AGENZIE COI VALORI PIU' ALTI, PER ANNO E TIPO FORMALITA', OGNUNA NELLA PROPRIA ZONA DI RIFERIMENTO

PRIME ISCRIZIONI VEICOLI NUOVI			ISCRIZIONI TARDIVE E VEICOLI DALL'ESTERO		
Anno 2014	Anno 2015	Anno 2016	Anno 2014	Anno 2015	Anno 2016
VIVALDI	PERGOLES	PERGOLES	FOSCOLO	FOSCOLO	VIVALDI
FIBONACCI	FIBONACCI	FIBONACCI	ALFIERI	ALFIERI	ALFIERI
PAGANINI	PAGANINI	PAGANINI	CAVOUR	CAVOUR	CAVOUR
VERGA	VERGA	VERGA	LEOPARDI	LEOPARDI	LEOPARDI
LEONCAVALLO	LEONCAVALLO	LEONCAVALLO	MASACCIO	MASACCIO	MASACCIO
BRAMANTE	BRAMANTE	BRAMANTE	MASANIELLO	MASANIELLO	DONIZETTI
GOLDONI	GOLDONI	GOLDONI	MODIGLIANI	MODIGLIANI	MODIGLIANI
PASSAGGI DI PROPRIETA'			DEMOLIZIONI ED ESPORTAZIONI		
Anno 2014	Anno 2015	Anno 2016	Anno 2014	Anno 2015	Anno 2016
FOSCOLO	FOSCOLO	FOSCOLO	FOSCOLO	FOSCOLO	FOSCOLO
ARCHIMEDE	ARCHIMEDE	ARCHIMEDE	ARCHIMEDE	ARCHIMEDE	ARCHIMEDE
PAGANINI	PAGANINI	PAGANINI	PUCCINI	PUCCINI	PUCCINI
VERGA	VERGA	VERGA	LEOPARDI	LEOPARDI	ABBADO
MICHELANGELO	MICHELANGELO	BRUNELLESCHI	MASACCIO	MAZZINI	MAZZINI
MASANIELLO	MASANIELLO	MASANIELLO	PIRANDELLO	MASANIELLO	DONIZETTI
GOLDONI	GOLDONI	GOLDONI	GOLDONI	GOLDONI	GOLDONI



## LE MIGLIORI NELLE SINGOLE ZONE

LE SETTE AGENZIE COI VALORI PIU' ALTI, PER ANNO E TIPO FORMALITA', OGNUNA NELLA PROPRIA ZONA DI RIFERIMENTO

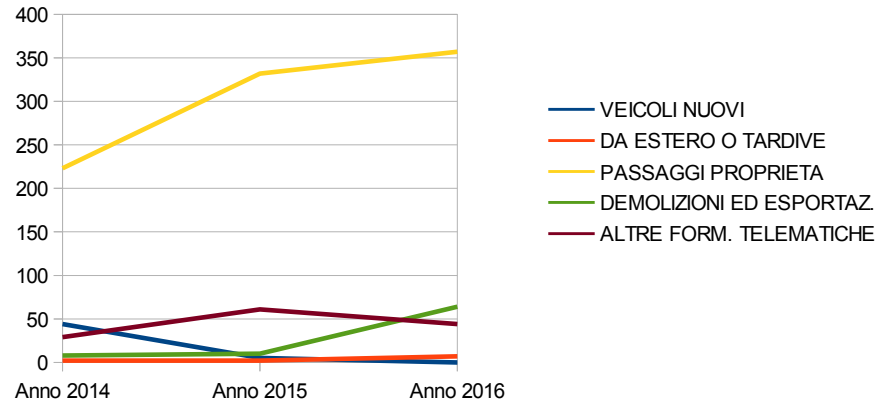
FORMALITA' TELEMATICHE VARIE			TOTALI PRATICHE TRASMESSE		
Anno 2014	Anno 2015	Anno 2016	Anno 2014	Anno 2015	Anno 2016
FOSCOLO	FOSCOLO	FOSCOLO	FOSCOLO	FOSCOLO	FOSCOLO
ARCHIMEDE	FIBONACCI	ARCHIMEDE	FIBONACCI	FIBONACCI	FIBONACCI
PUCCINI	PUCCINI	PUCCINI	PAGANINI	PAGANINI	PAGANINI
VERGA	VERGA	LEOPARDI	VERGA	VERGA	VERGA
MICHELANGELO	MICHELANGELO	MICHELANGELO	MICHELANGELO	MICHELANGELO	BRUNELLESCHI
BRAMANTE	BRAMANTE	PIRANDELLO	MASANIELLO	MASANIELLO	MASANIELLO
GOLDONI	GOLDONI	GOLDONI	GOLDONI	GOLDONI	GOLDONI

## PERFORMANCE DELLE AGENZIE

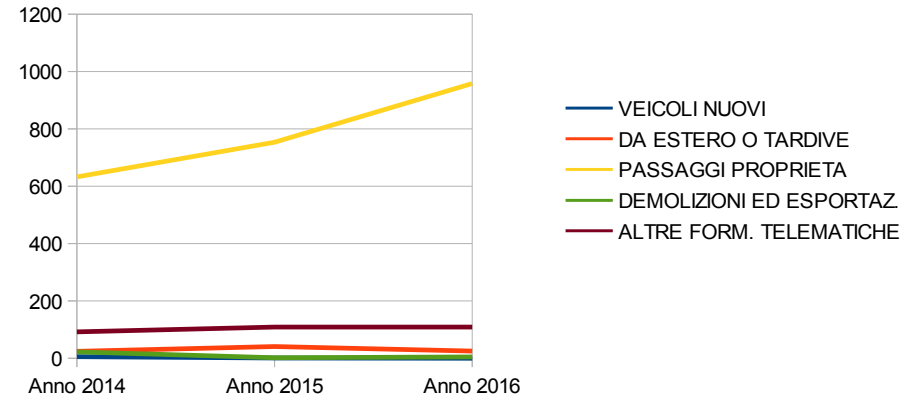
**ANDAMENTI.** Raffrontando i differenziali di crescita espressi nel 2015 rispetto al 2014, emerge che l'**Agenzia FIBONACCI** ha realizzato il maggior incremento nel totale pratiche trasmesse (+1125), seguita a poche unità di differenza (+1122) dall'**Agenzia ARCHIMEDE**. Il miglior incremento nelle prime iscrizioni (+664) è stato conseguito dall'**Agenzia PERGOLESI**, nei passaggi di proprietà (+911) dall'**Agenzia ARCHIMEDE**, nelle radiazioni (+311) dall'**Agenzia MAZZINI**. Nel 2016 i valori sono mediamente ancora in crescita ma gli aumenti espressi sono più contenuti. Mostrano una spiccata vivacità l'**Agenzia PERGOLESI** e l'**Agenzia PAGANINI**, che raggiungono ognuna il massimo nella propria zona di riferimento e mostrano, in ambito provinciale, la maggior crescita nel totale delle pratiche trasmesse (+693) e nei passaggi di proprietà (+493), la prima, la maggior crescita nelle prime iscrizioni (+408), la seconda.

Sono evidenziati, nelle prossime pagine, gli andamenti in forma grafica delle Agenzie che hanno espresso, nel triennio oggetto di studio, una performance particolarmente significativa.

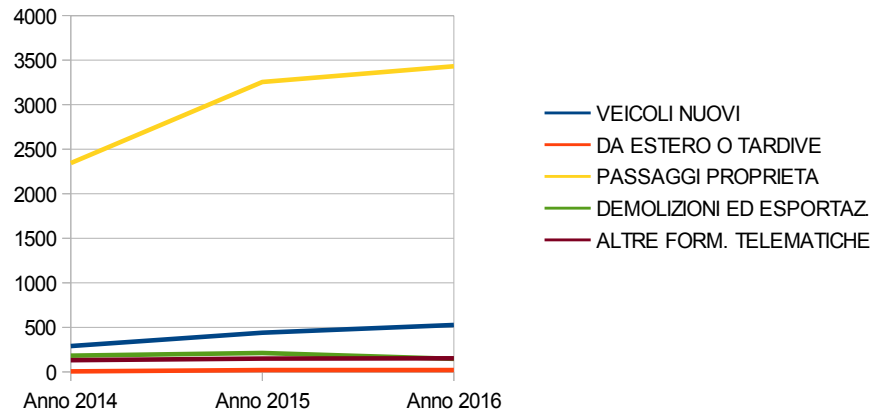
Agenzia ABBADO



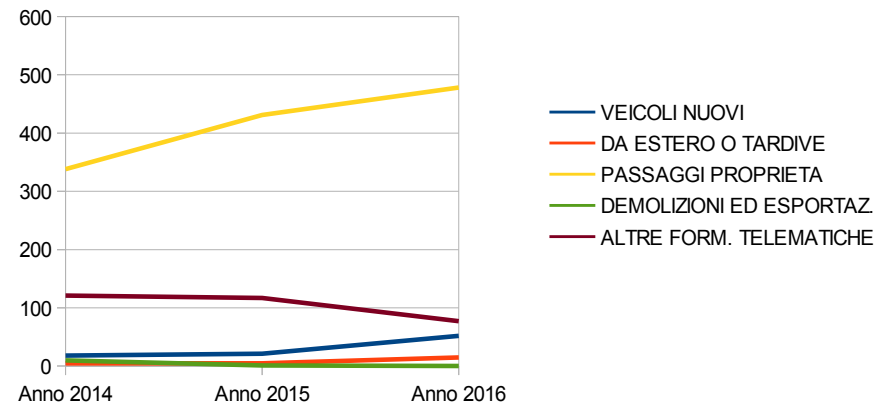
Agenzia ALFIERI



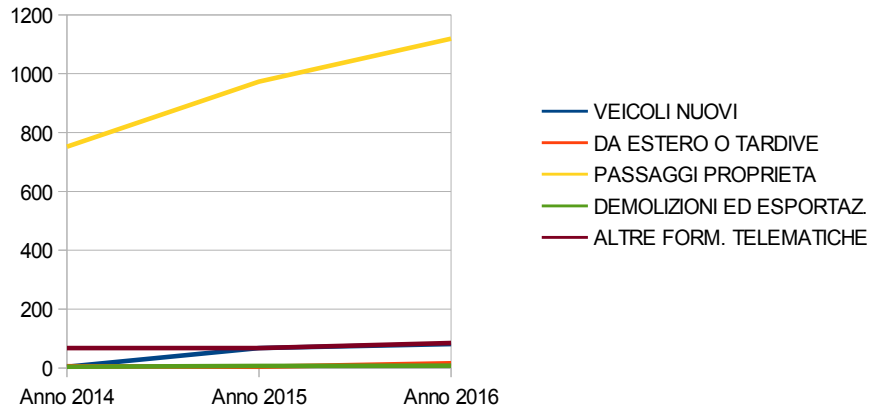
Agenzia ARCHIMEDE



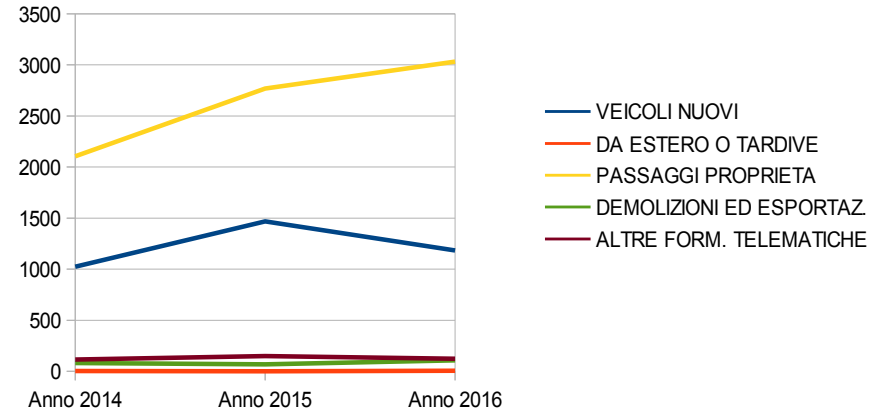
Agenzia BRAMANTE



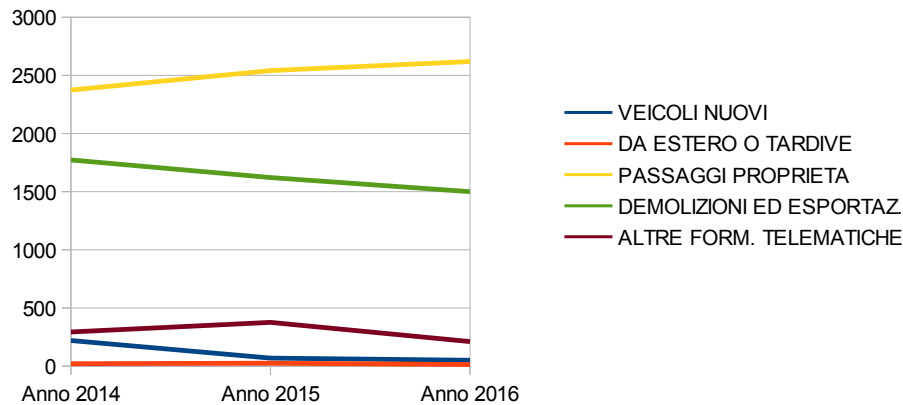
Agenzia BRUNELLESCHI



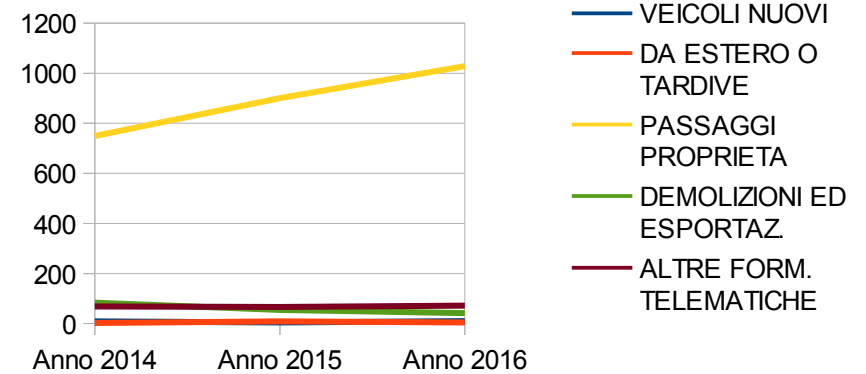
Agenzia FIBONACCI



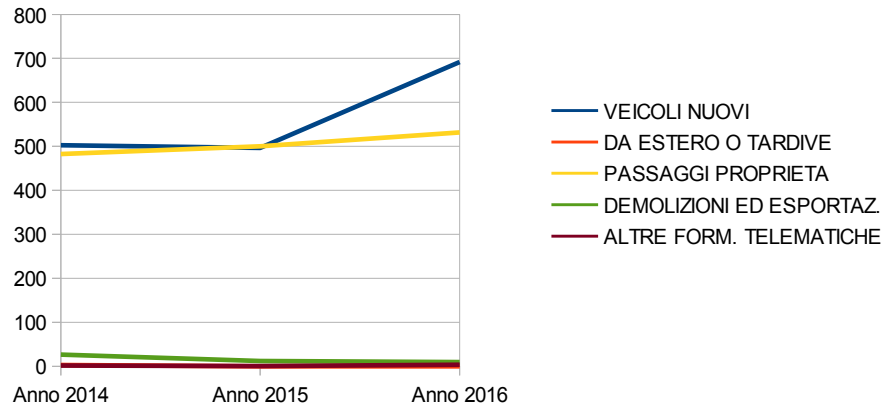
Agenzia FOSCOLO



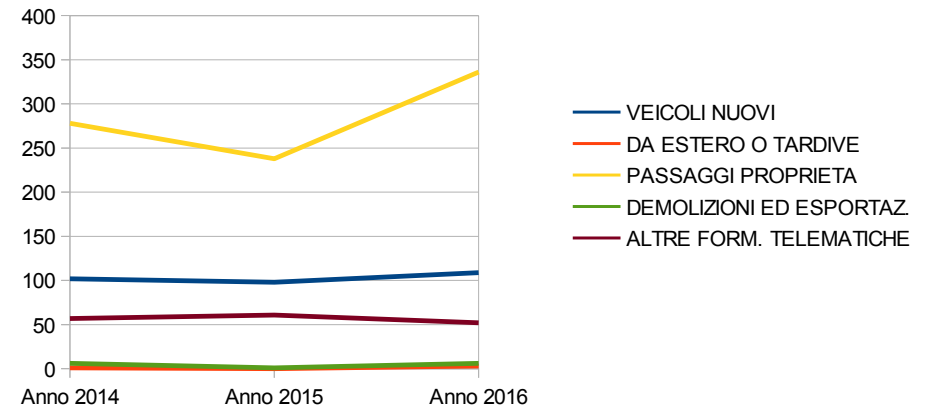
Agenzia GOLDONI



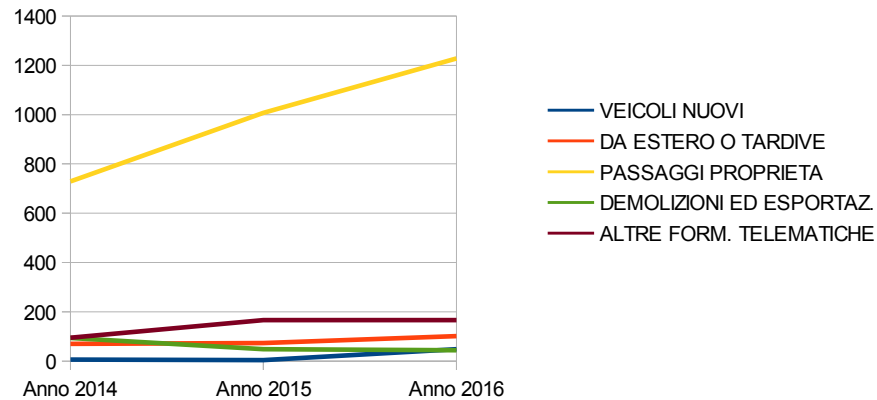
Agenzia GUARESCHI



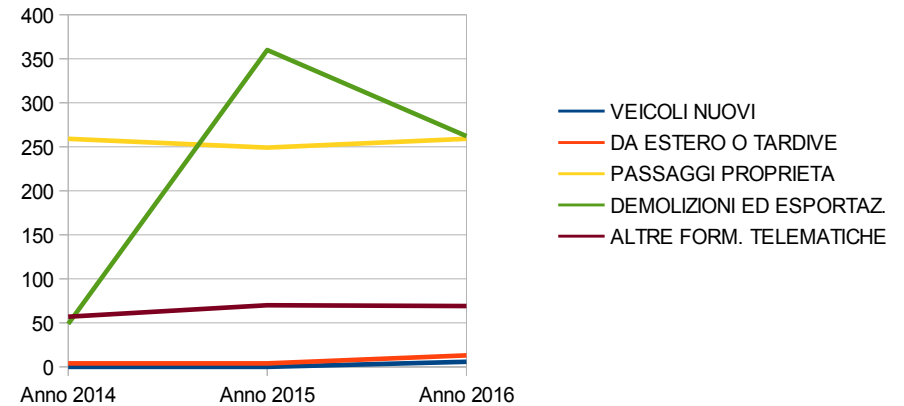
Agenzia LEONCAVALLO



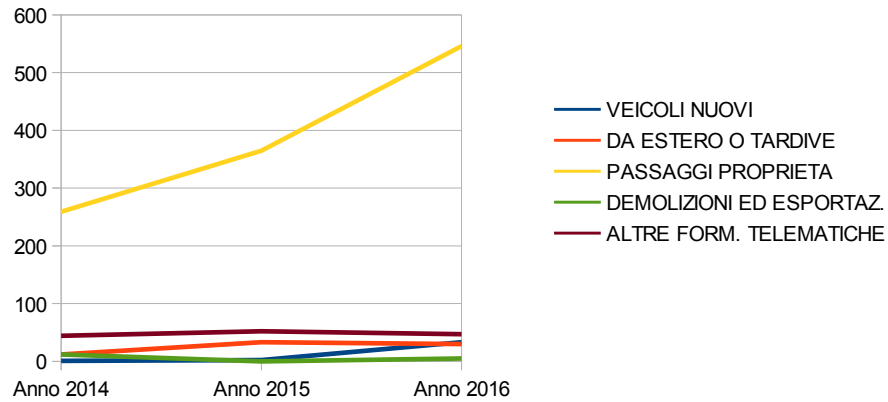
Agenzia LEOPARDI



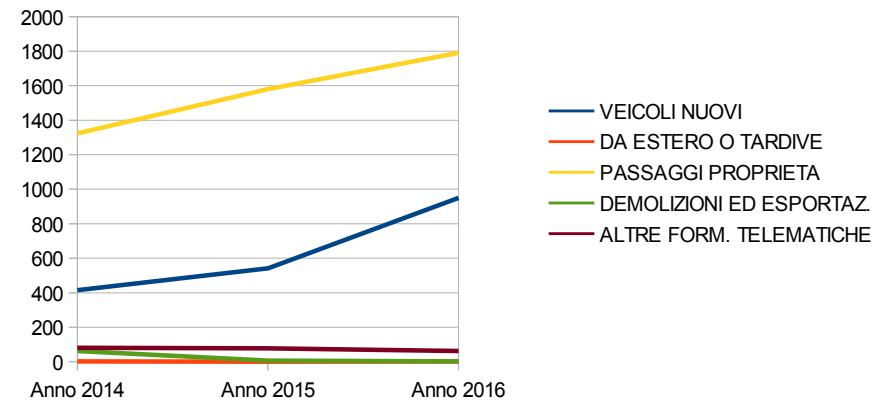
Agenzia MAZZINI



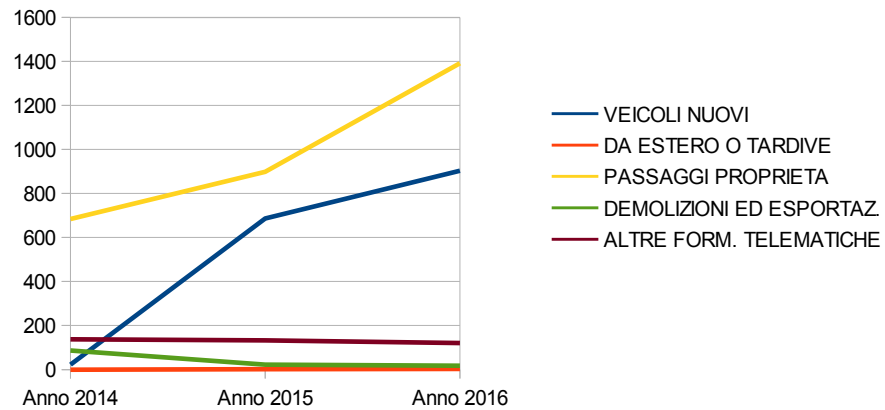
Agenzia NUVOLARI



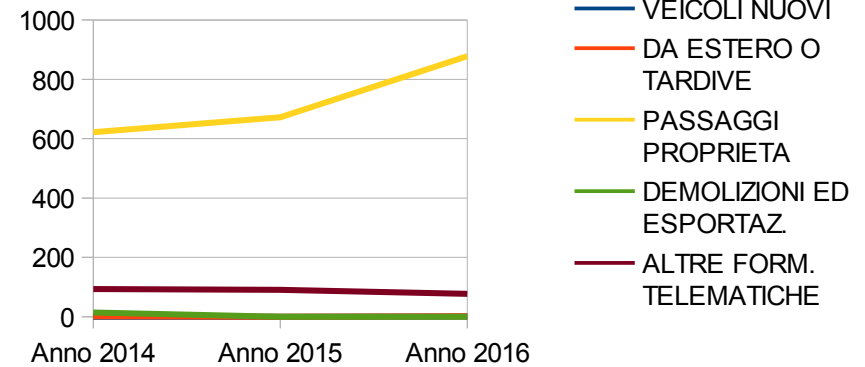
Agenzia PAGANINI



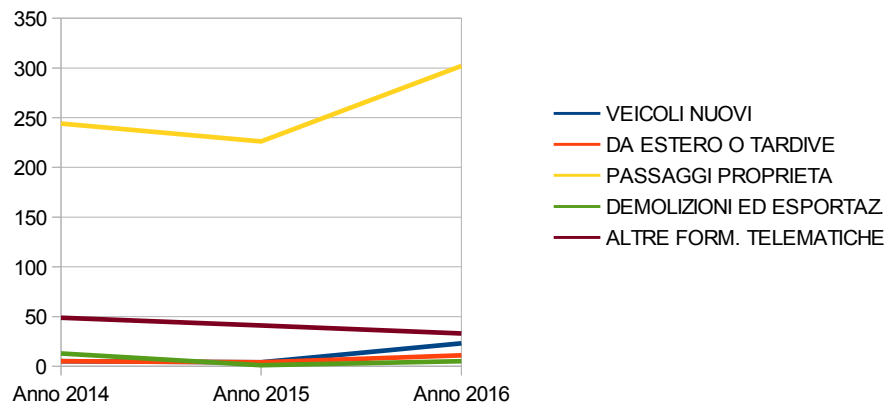
Agenzia PERGOLESI



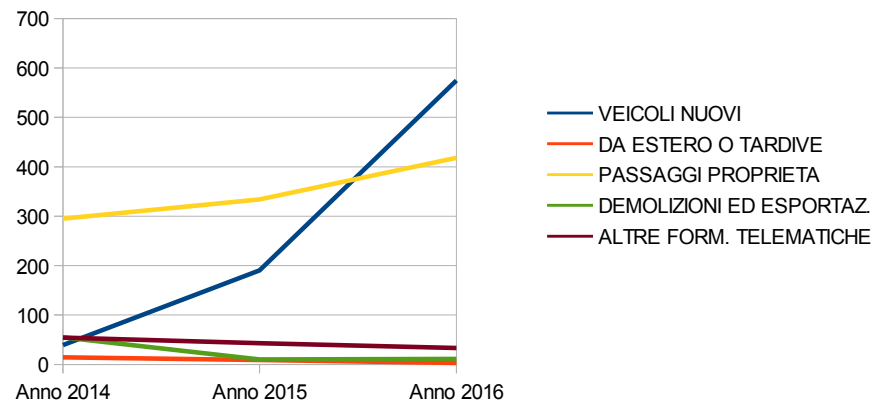
Agenzia PIRANDELLO



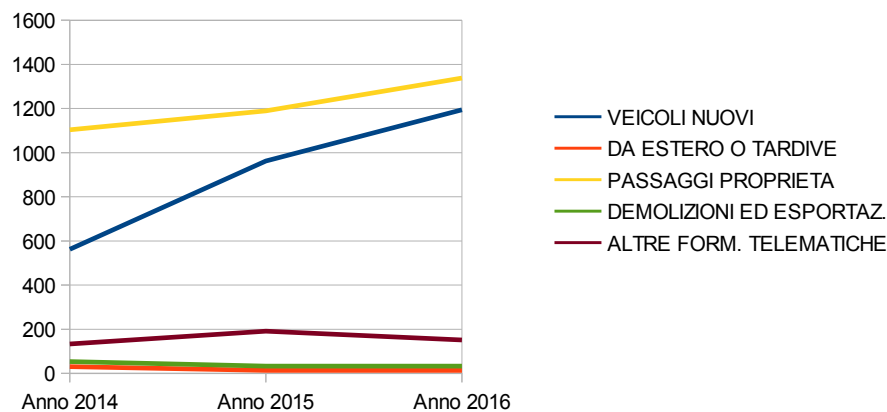
Agenzia ROSSINI



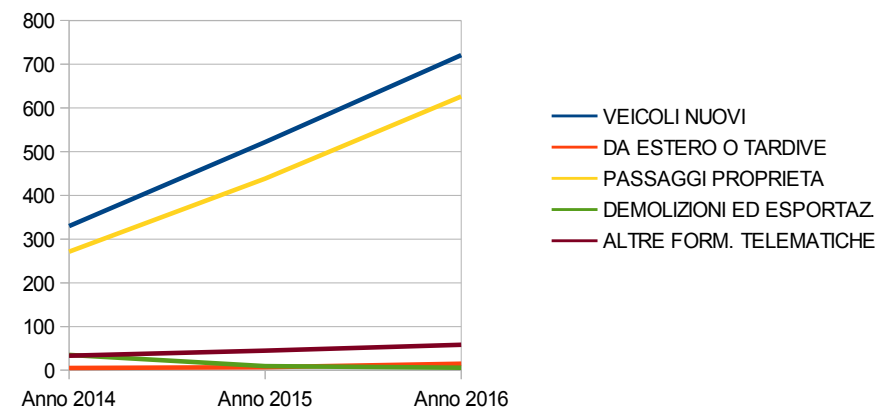
Agenzia TASSO



Agenzia VERGA



Agenzia VIVALDI



## CONSIDERAZIONI FINALI

Si può ritenere che, per le formalità in campo automobilistico nella provincia di Cosenza, il 2015 sia stato un anno di crescita e il 2016 un anno di consolidamento. Nel 2016 diverse Agenzie presentano decrementi, anche significativi, rispetto all'anno precedente, che meriterebbero una specifica valutazione. I valori raggiunti dalle singole Agenzie sono dipendenti non solo da variabili generali, quali l'andamento dei mercati e la politica economico-fiscale nazionale, ma anche da variabili locali caratteristici di una zona geograficamente individuata: la diversa diffusione automobilistica sul territorio, le disomogenee distribuzioni dei Centri di raccolta per la demolizione dei veicoli e della rete dei Rivenditori e dei Concessionari auto e moto. Elementi da considerare, nella valutazione di queste altalenanti ripartizioni, sono anche i riequilibri fisiologicamente funzionali alla chiusura o alla concessione di nuove licenze e ai rapporti di concorrenza in condizioni di libero mercato tra le Agenzie. L'occasionale adozione da parte di alcune di esse di tariffe inferiori ai valori di mercato, alterando gli equilibri della concorrenza, hanno consentito maggiori volumi di consulenze ma, alla distanza, occorrerebbe valutarne gli effettivi ricavi. Qualità principe, in ogni caso, è l'individuale spirito imprenditoriale. Per le sfide del futuro, gli Studi di Consulenza dovranno misurarsi con le leggi del mercato proponendosi con tariffe ragionevolmente proporzionali ai costi di produzione, con cortesia e attenzione al cliente, con la capacità di saper trovare le risposte giuste a una domanda sempre più esigente e consapevole.



## DATI NUMERICI

Formalità S.T.A. - Provincia di Cosenza

ABBADO

Anno	VEICOLI NUOVI	DA ESTERO O TARDIVE	PASSAGGI PROPRIETA	DEMOLIZIONI ED ESPORTAZ.	ALTRE FORM. TELEMATICHE
Anno 2014	44	2	223	8	29
Anno 2015	5	2	332	10	61
Anno 2016	0	7	357	64	44

ALFIERI

Anno	VEICOLI NUOVI	DA ESTERO O TARDIVE	PASSAGGI PROPRIETA	DEMOLIZIONI ED ESPORTAZ.	ALTRE FORM. TELEMATICHE
Anno 2014	6	24	632	23	92
Anno 2015	1	41	754	2	109
Anno 2016	0	25	958	5	109

ARCHIMEDE

Anno	VEICOLI NUOVI	DA ESTERO O TARDIVE	PASSAGGI PROPRIETA	DEMOLIZIONI ED ESPORTAZ.	ALTRE FORM. TELEMATICHE
Anno 2014	289	4	2343	183	129
Anno 2015	438	19	3254	211	148
Anno 2016	527	18	3431	146	150

ARIOSTO

Anno	VEICOLI NUOVI	DA ESTERO O TARDIVE	PASSAGGI PROPRIETA	DEMOLIZIONI ED ESPORTAZ.	ALTRE FORM. TELEMATICHE
Anno 2014	36	3	209	11	34
Anno 2015	22	9	191	3	27
Anno 2016	61	7	240	4	20

BELLINI

Anno	VEICOLI NUOVI	DA ESTERO O TARDIVE	PASSAGGI PROPRIETA	DEMOLIZIONI ED ESPORTAZ.	ALTRE FORM. TELEMATICHE
Anno 2014	0	0	114	4	8
Anno 2015	0	0	102	0	9
Anno 2016	0	0	137	2	11

BERNINI

Anno	VEICOLI NUOVI	DA ESTERO O TARDIVE	PASSAGGI PROPRIETA	DEMOLIZIONI ED ESPORTAZ.	ALTRE FORM. TELEMATICHE
Anno 2014	0	0	108	0	13
Anno 2015	0	0	128	0	10
Anno 2016	0	0	138	0	8

## BOTTICELLI

Anno	VEICOLI NUOVI	DA ESTERO O TARDIVE	PASSAGGI PROPRIETA	DEMOLIZIONI ED ESPORTAZ.	ALTRE FORM. TELEMATICHE
Anno 2014	6	18	518	61	63
Anno 2015	6	16	537	52	79
Anno 2016	20	34	555	48	49

## BRAMANTE

Anno	VEICOLI NUOVI	DA ESTERO O TARDIVE	PASSAGGI PROPRIETA	DEMOLIZIONI ED ESPORTAZ.	ALTRE FORM. TELEMATICHE
Anno 2014	18	5	338	10	121
Anno 2015	21	5	431	1	117
Anno 2016	52	15	478	0	77

## BRUNELLESCHI

Anno	VEICOLI NUOVI	DA ESTERO O TARDIVE	PASSAGGI PROPRIETA	DEMOLIZIONI ED ESPORTAZ.	ALTRE FORM. TELEMATICHE
Anno 2014	4	6	752	4	68
Anno 2015	68	4	973	7	68
Anno 2016	81	16	1119	8	85

## CARAVAGGIO

Anno	VEICOLI NUOVI	DA ESTERO O TARDIVE	PASSAGGI PROPRIETA	DEMOLIZIONI ED ESPORTAZ.	ALTRE FORM. TELEMATICHE
Anno 2014	0	13	330	7	65
Anno 2015	0	16	338	1	41
Anno 2016	1	14	367	4	45

## CATULLO

Anno	VEICOLI NUOVI	DA ESTERO O TARDIVE	PASSAGGI PROPRIETA	DEMOLIZIONI ED ESPORTAZ.	ALTRE FORM. TELEMATICHE
Anno 2014	0	1	54	0	7
Anno 2015	0	1	40	0	8
Anno 2016	1	0	57	0	10

## CAVOUR

Anno	VEICOLI NUOVI	DA ESTERO O TARDIVE	PASSAGGI PROPRIETA	DEMOLIZIONI ED ESPORTAZ.	ALTRE FORM. TELEMATICHE
Anno 2014	1	60	690	16	88
Anno 2015	0	52	741	3	72
Anno 2016	1	82	797	2	77

Formalità S.T.A. - Provincia di Cosenza

CIMABUE

Anno	VEICOLI NUOVI	DA ESTERO O TARDIVE	PASSAGGI PROPRIETA	DEMOLIZIONI ED ESPORTAZ.	ALTRE FORM. TELEMATICHE
Anno 2014	0	1	79	0	11
Anno 2015	5	7	165	11	38
Anno 2016	9	9	168	2	31

CIMAROSA

Anno	VEICOLI NUOVI	DA ESTERO O TARDIVE	PASSAGGI PROPRIETA	DEMOLIZIONI ED ESPORTAZ.	ALTRE FORM. TELEMATICHE
Anno 2014	6	11	202	12	42
Anno 2015	5	7	165	11	38
Anno 2016	9	9	168	2	31

COLOMBO

Anno	VEICOLI NUOVI	DA ESTERO O TARDIVE	PASSAGGI PROPRIETA	DEMOLIZIONI ED ESPORTAZ.	ALTRE FORM. TELEMATICHE
Anno 2014	19	12	317	33	74
Anno 2015	16	22	323	11	56
Anno 2016	53	48	382	7	42

COPERNICO

Anno	VEICOLI NUOVI	DA ESTERO O TARDIVE	PASSAGGI PROPRIETA	DEMOLIZIONI ED ESPORTAZ.	ALTRE FORM. TELEMATICHE
Anno 2014	140	5	516	62	46
Anno 2015	80	4	442	45	45
Anno 2016	140	6	588	31	50

CORELLI

Anno	VEICOLI NUOVI	DA ESTERO O TARDIVE	PASSAGGI PROPRIETA	DEMOLIZIONI ED ESPORTAZ.	ALTRE FORM. TELEMATICHE
Anno 2014	0	1	273	10	39
Anno 2015	0	1	239	4	32
Anno 2016	0	3	274	3	45

DANTE

Anno	VEICOLI NUOVI	DA ESTERO O TARDIVE	PASSAGGI PROPRIETA	DEMOLIZIONI ED ESPORTAZ.	ALTRE FORM. TELEMATICHE
Anno 2014	31	0	358	2	22
Anno 2015	69	0	358	0	31
Anno 2016	31	0	200	0	17

DONIZETTI

Anno	VEICOLI NUOVI	DA ESTERO O TARDIVE	PASSAGGI PROPRIETA	DEMOLIZIONI ED ESPORTAZ.	ALTRE FORM. TELEMATICHE
Anno 2014	0	25	273	15	29
Anno 2015	0	41	286	1	44
Anno 2016	0	53	222	8	19

ENZO FERRARI

Anno	VEICOLI NUOVI	DA ESTERO O TARDIVE	PASSAGGI PROPRIETA	DEMOLIZIONI ED ESPORTAZ.	ALTRE FORM. TELEMATICHE
Anno 2014	34	1	229	11	15
Anno 2015	86	1	272	23	17
Anno 2016	93	0	290	8	28

FELLINI

Anno	VEICOLI NUOVI	DA ESTERO O TARDIVE	PASSAGGI PROPRIETA	DEMOLIZIONI ED ESPORTAZ.	ALTRE FORM. TELEMATICHE
Anno 2014	0	0	0	0	0
Anno 2015	0	0	0	0	0
Anno 2016	0	0	8	0	1

FERMI

Anno	VEICOLI NUOVI	DA ESTERO O TARDIVE	PASSAGGI PROPRIETA	DEMOLIZIONI ED ESPORTAZ.	ALTRE FORM. TELEMATICHE
Anno 2014	0	0	120	0	5
Anno 2015	0	0	11	0	0
Anno 2016	0	0	0	0	0

FIBONACCI

Anno	VEICOLI NUOVI	DA ESTERO O TARDIVE	PASSAGGI PROPRIETA	DEMOLIZIONI ED ESPORTAZ.	ALTRE FORM. TELEMATICHE
Anno 2014	1025	3	2106	81	116
Anno 2015	1468	1	2769	68	150
Anno 2016	1182	5	3033	107	123

FOSCOLO

Anno	VEICOLI NUOVI	DA ESTERO O TARDIVE	PASSAGGI PROPRIETA	DEMOLIZIONI ED ESPORTAZ.	ALTRE FORM. TELEMATICHE
Anno 2014	220	20	2373	1772	294
Anno 2015	68	26	2541	1622	377
Anno 2016	50	14	2619	1500	211

Formalità S.T.A. - Provincia di Cosenza

GALILEO

Anno	VEICOLI NUOVI	DA ESTERO O TARDIVE	PASSAGGI PROPRIETA	DEMOLIZIONI ED ESPORTAZ.	ALTRE FORM. TELEMATICHE
Anno 2014	0	0	355	0	49
Anno 2015	0	1	411	0	47
Anno 2016	0	0	316	0	50

GARIBALDI

Anno	VEICOLI NUOVI	DA ESTERO O TARDIVE	PASSAGGI PROPRIETA	DEMOLIZIONI ED ESPORTAZ.	ALTRE FORM. TELEMATICHE
Anno 2014	0	0	510	10	54
Anno 2015	0	0	482	1	57
Anno 2016	0	0	540	1	43

GIOTTO

Anno	VEICOLI NUOVI	DA ESTERO O TARDIVE	PASSAGGI PROPRIETA	DEMOLIZIONI ED ESPORTAZ.	ALTRE FORM. TELEMATICHE
Anno 2014	75	6	948	38	53
Anno 2015	105	10	591	6	37
Anno 2016	172	3	519	12	38

GOLDONI

Anno	VEICOLI NUOVI	DA ESTERO O TARDIVE	PASSAGGI PROPRIETA	DEMOLIZIONI ED ESPORTAZ.	ALTRE FORM. TELEMATICHE
Anno 2014	9	2	749	83	68
Anno 2015	5	9	901	55	67
Anno 2016	10	4	1028	42	72

GUARESCHI

Anno	VEICOLI NUOVI	DA ESTERO O TARDIVE	PASSAGGI PROPRIETA	DEMOLIZIONI ED ESPORTAZ.	ALTRE FORM. TELEMATICHE
Anno 2014	503	3	483	27	2
Anno 2015	497	0	500	12	1
Anno 2016	692	0	532	10	4

LEONARDO

Anno	VEICOLI NUOVI	DA ESTERO O TARDIVE	PASSAGGI PROPRIETA	DEMOLIZIONI ED ESPORTAZ.	ALTRE FORM. TELEMATICHE
Anno 2014	897	0	687	71	19
Anno 2015	607	0	657	12	28
Anno 2016	798	0	744	15	28

LEONCAVALLO

Anno	VEICOLI NUOVI	DA ESTERO O TARDIVE	PASSAGGI PROPRIETA	DEMOLIZIONI ED ESPORTAZ.	ALTRE FORM. TELEMATICHE
Anno 2014	102	1	278	6	57
Anno 2015	98	0	238	1	61
Anno 2016	109	3	336	6	52

LEOPARDI

Anno	VEICOLI NUOVI	DA ESTERO O TARDIVE	PASSAGGI PROPRIETA	DEMOLIZIONI ED ESPORTAZ.	ALTRE FORM. TELEMATICHE
Anno 2014	6	70	729	94	95
Anno 2015	4	74	1007	49	166
Anno 2016	49	102	1228	44	166

MAGELLANO

Anno	VEICOLI NUOVI	DA ESTERO O TARDIVE	PASSAGGI PROPRIETA	DEMOLIZIONI ED ESPORTAZ.	ALTRE FORM. TELEMATICHE
Anno 2014	0	16	603	23	55
Anno 2015	3	35	647	4	99
Anno 2016	4	25	637	7	78

MANZONI

Anno	VEICOLI NUOVI	DA ESTERO O TARDIVE	PASSAGGI PROPRIETA	DEMOLIZIONI ED ESPORTAZ.	ALTRE FORM. TELEMATICHE
Anno 2014	0	0	88	3	21
Anno 2015	0	0	0	0	0
Anno 2016	0	0	0	0	0

MARCONI

Anno	VEICOLI NUOVI	DA ESTERO O TARDIVE	PASSAGGI PROPRIETA	DEMOLIZIONI ED ESPORTAZ.	ALTRE FORM. TELEMATICHE
Anno 2014	107	6	389	20	51
Anno 2015	121	16	346	3	75
Anno 2016	64	7	128	2	35

MASACCIO

Anno	VEICOLI NUOVI	DA ESTERO O TARDIVE	PASSAGGI PROPRIETA	DEMOLIZIONI ED ESPORTAZ.	ALTRE FORM. TELEMATICHE
Anno 2014	0	54	690	101	89
Anno 2015	2	56	680	100	80
Anno 2016	0	56	668	101	76

MASANIELLO

Anno	VEICOLI NUOVI	DA ESTERO O TARDIVE	PASSAGGI PROPRIETA	DEMOLIZIONI ED ESPORTAZ.	ALTRE FORM. TELEMATICHE
Anno 2014	1	38	983	5	88
Anno 2015	0	43	1023	7	85
Anno 2016	3	25	965	6	64

MAZZINI

Anno	VEICOLI NUOVI	DA ESTERO O TARDIVE	PASSAGGI PROPRIETA	DEMOLIZIONI ED ESPORTAZ.	ALTRE FORM. TELEMATICHE
Anno 2014	0	4	259	49	57
Anno 2015	0	4	249	360	70
Anno 2016	6	13	259	262	69

MEUCCI

Anno	VEICOLI NUOVI	DA ESTERO O TARDIVE	PASSAGGI PROPRIETA	DEMOLIZIONI ED ESPORTAZ.	ALTRE FORM. TELEMATICHE
Anno 2014	432	17	734	40	11
Anno 2015	329	18	538	10	12
Anno 2016	45	1	49	1	1

MICHELANGELO

Anno	VEICOLI NUOVI	DA ESTERO O TARDIVE	PASSAGGI PROPRIETA	DEMOLIZIONI ED ESPORTAZ.	ALTRE FORM. TELEMATICHE
Anno 2014	27	1	972	43	140
Anno 2015	28	5	1068	41	147
Anno 2016	51	6	1044	35	117

MODIGLIANI

Anno	VEICOLI NUOVI	DA ESTERO O TARDIVE	PASSAGGI PROPRIETA	DEMOLIZIONI ED ESPORTAZ.	ALTRE FORM. TELEMATICHE
Anno 2014	4	39	434	11	56
Anno 2015	3	25	439	2	50
Anno 2016	2	26	386	3	50

NUVOLARI

Anno	VEICOLI NUOVI	DA ESTERO O TARDIVE	PASSAGGI PROPRIETA	DEMOLIZIONI ED ESPORTAZ.	ALTRE FORM. TELEMATICHE
Anno 2014	1	12	259	12	44
Anno 2015	2	33	365	0	52
Anno 2016	33	30	546	5	47



Formalità S.T.A. - Provincia di Cosenza

PAGANINI

Anno	VEICOLI NUOVI	DA ESTERO O TARDIVE	PASSAGGI PROPRIETA	DEMOLIZIONI ED ESPORTAZ.	ALTRE FORM. TELEMATICHE
Anno 2014	414	1	1324	63	81
Anno 2015	542	0	1581	7	78
Anno 2016	950	1	1791	2	63

PARINI

Anno	VEICOLI NUOVI	DA ESTERO O TARDIVE	PASSAGGI PROPRIETA	DEMOLIZIONI ED ESPORTAZ.	ALTRE FORM. TELEMATICHE
Anno 2014	3	8	296	10	89
Anno 2015	7	7	302	4	87
Anno 2016	8	7	318	2	62

PASCOLI

Anno	VEICOLI NUOVI	DA ESTERO O TARDIVE	PASSAGGI PROPRIETA	DEMOLIZIONI ED ESPORTAZ.	ALTRE FORM. TELEMATICHE
Anno 2014	5	19	629	15	61
Anno 2015	1	18	740	6	60
Anno 2016	1	29	647	0	48

PERGOLESI

Anno	VEICOLI NUOVI	DA ESTERO O TARDIVE	PASSAGGI PROPRIETA	DEMOLIZIONI ED ESPORTAZ.	ALTRE FORM. TELEMATICHE
Anno 2014	22	0	684	86	138
Anno 2015	686	2	899	22	133
Anno 2016	903	3	1392	17	120

PETRARCA

Anno	VEICOLI NUOVI	DA ESTERO O TARDIVE	PASSAGGI PROPRIETA	DEMOLIZIONI ED ESPORTAZ.	ALTRE FORM. TELEMATICHE
Anno 2014	0	11	384	4	31
Anno 2015	1	16	382	4	33
Anno 2016	1	11	393	6	19

PINTURICCHIO

Anno	VEICOLI NUOVI	DA ESTERO O TARDIVE	PASSAGGI PROPRIETA	DEMOLIZIONI ED ESPORTAZ.	ALTRE FORM. TELEMATICHE
Anno 2014	0	5	158	9	28
Anno 2015	0	2	141	2	34
Anno 2016	0	7	155	0	30

## PIRANDELLO

Anno	VEICOLI NUOVI	DA ESTERO O TARDIVE	PASSAGGI PROPRIETA	DEMOLIZIONI ED ESPORTAZ.	ALTRE FORM. TELEMATICHE
Anno 2014	0	2	622	15	93
Anno 2015	0	0	672	0	91
Anno 2016	1	2	878	0	77

## PISACANE

Anno	VEICOLI NUOVI	DA ESTERO O TARDIVE	PASSAGGI PROPRIETA	DEMOLIZIONI ED ESPORTAZ.	ALTRE FORM. TELEMATICHE
Anno 2014	1	13	149	10	30
Anno 2015	1	7	210	8	39
Anno 2016	3	15	188	4	26

## PITAGORA

Anno	VEICOLI NUOVI	DA ESTERO O TARDIVE	PASSAGGI PROPRIETA	DEMOLIZIONI ED ESPORTAZ.	ALTRE FORM. TELEMATICHE
Anno 2014	0	0	493	11	27
Anno 2015	0	0	559	0	31
Anno 2016	0	1	596	0	24

## PUCCINI

Anno	VEICOLI NUOVI	DA ESTERO O TARDIVE	PASSAGGI PROPRIETA	DEMOLIZIONI ED ESPORTAZ.	ALTRE FORM. TELEMATICHE
Anno 2014	7	14	983	86	91
Anno 2015	3	20	815	24	89
Anno 2016	4	19	726	25	82

## QUASIMODO

Anno	VEICOLI NUOVI	DA ESTERO O TARDIVE	PASSAGGI PROPRIETA	DEMOLIZIONI ED ESPORTAZ.	ALTRE FORM. TELEMATICHE
Anno 2014	0	0	180	0	16
Anno 2015	0	1	187	0	29
Anno 2016	0	0	164	0	13

## RAFFAELLO

Anno	VEICOLI NUOVI	DA ESTERO O TARDIVE	PASSAGGI PROPRIETA	DEMOLIZIONI ED ESPORTAZ.	ALTRE FORM. TELEMATICHE
Anno 2014	3	1	59	1	32
Anno 2015	0	0	85	0	28
Anno 2016	10	2	86	0	34

Formalità S.T.A. - Provincia di Cosenza

ROSSINI

Anno	VEICOLI NUOVI	DA ESTERO O TARDIVE	PASSAGGI PROPRIETA	DEMOLIZIONI ED ESPORTAZ.	ALTRE FORM. TELEMATICHE
Anno 2014	5	5	244	13	49
Anno 2015	4	4	226	1	41
Anno 2016	23	11	302	5	33

SABA

Anno	VEICOLI NUOVI	DA ESTERO O TARDIVE	PASSAGGI PROPRIETA	DEMOLIZIONI ED ESPORTAZ.	ALTRE FORM. TELEMATICHE
Anno 2014	0	0	69	11	30
Anno 2015	0	1	109	4	27
Anno 2016	0	0	107	3	22

SVEVO

Anno	VEICOLI NUOVI	DA ESTERO O TARDIVE	PASSAGGI PROPRIETA	DEMOLIZIONI ED ESPORTAZ.	ALTRE FORM. TELEMATICHE
Anno 2014	0	0	0	0	0
Anno 2015	0	0	13	0	5
Anno 2016	0	0	71	0	10

TASSO

Anno	VEICOLI NUOVI	DA ESTERO O TARDIVE	PASSAGGI PROPRIETA	DEMOLIZIONI ED ESPORTAZ.	ALTRE FORM. TELEMATICHE
Anno 2014	39	14	295	55	54
Anno 2015	190	9	334	10	43
Anno 2016	575	3	418	11	33

TINTORETTO

Anno	VEICOLI NUOVI	DA ESTERO O TARDIVE	PASSAGGI PROPRIETA	DEMOLIZIONI ED ESPORTAZ.	ALTRE FORM. TELEMATICHE
Anno 2014	0	0	57	4	14
Anno 2015	0	1	51	0	21
Anno 2016	1	0	45	0	8

TIZIANO

Anno	VEICOLI NUOVI	DA ESTERO O TARDIVE	PASSAGGI PROPRIETA	DEMOLIZIONI ED ESPORTAZ.	ALTRE FORM. TELEMATICHE
Anno 2014	0	0	25	0	3
Anno 2015	1	0	22	2	0
Anno 2016	0	0	29	2	2

TORRICELLI

Anno	VEICOLI NUOVI	DA ESTERO O TARDIVE	PASSAGGI PROPRIETA	DEMOLIZIONI ED ESPORTAZ.	ALTRE FORM. TELEMATICHE
Anno 2014	0	7	425	9	33
Anno 2015	1	8	383	3	50
Anno 2016	2	8	449	4	49

TOSCANINI

Anno	VEICOLI NUOVI	DA ESTERO O TARDIVE	PASSAGGI PROPRIETA	DEMOLIZIONI ED ESPORTAZ.	ALTRE FORM. TELEMATICHE
Anno 2014	23	1	257	7	56
Anno 2015	1	1	243	10	45
Anno 2016	0	2	218	6	41

TRILUSSA

Anno	VEICOLI NUOVI	DA ESTERO O TARDIVE	PASSAGGI PROPRIETA	DEMOLIZIONI ED ESPORTAZ.	ALTRE FORM. TELEMATICHE
Anno 2014	278	9	714	66	29
Anno 2015	342	18	737	76	21
Anno 2016	376	12	911	45	38

UNGARETTI

Anno	VEICOLI NUOVI	DA ESTERO O TARDIVE	PASSAGGI PROPRIETA	DEMOLIZIONI ED ESPORTAZ.	ALTRE FORM. TELEMATICHE
Anno 2014	0	0	8	0	0
Anno 2015	0	0	12	0	0
Anno 2016	0	0	7	0	0

VANVITELLI

Anno	VEICOLI NUOVI	DA ESTERO O TARDIVE	PASSAGGI PROPRIETA	DEMOLIZIONI ED ESPORTAZ.	ALTRE FORM. TELEMATICHE
Anno 2014	547	0	307	3	6
Anno 2015	436	2	382	0	12
Anno 2016	174	1	219	0	3

VASARI

Anno	VEICOLI NUOVI	DA ESTERO O TARDIVE	PASSAGGI PROPRIETA	DEMOLIZIONI ED ESPORTAZ.	ALTRE FORM. TELEMATICHE
Anno 2014	1	4	188	5	29
Anno 2015	2	2	189	3	38
Anno 2016	0	2	137	2	9

Formalità S.T.A. - Provincia di Cosenza

VERDI

Anno	VEICOLI NUOVI	DA ESTERO O TARDIVE	PASSAGGI PROPRIETA	DEMOLIZIONI ED ESPORTAZ.	ALTRE FORM. TELEMATICHE
Anno 2014	37	2	476	16	78
Anno 2015	90	8	409	5	93
Anno 2016	117	6	495	2	83

VERGA

Anno	VEICOLI NUOVI	DA ESTERO O TARDIVE	PASSAGGI PROPRIETA	DEMOLIZIONI ED ESPORTAZ.	ALTRE FORM. TELEMATICHE
Anno 2014	562	30	1104	53	133
Anno 2015	962	14	1190	33	191
Anno 2016	1194	14	1338	33	151

VESPUCCI

Anno	VEICOLI NUOVI	DA ESTERO O TARDIVE	PASSAGGI PROPRIETA	DEMOLIZIONI ED ESPORTAZ.	ALTRE FORM. TELEMATICHE
Anno 2014	10	3	726	8	29
Anno 2015	68	3	612	1	30
Anno 2016	220	0	768	1	27

VIRGILIO

Anno	VEICOLI NUOVI	DA ESTERO O TARDIVE	PASSAGGI PROPRIETA	DEMOLIZIONI ED ESPORTAZ.	ALTRE FORM. TELEMATICHE
Anno 2014	345	10	1045	43	105
Anno 2015	232	13	924	8	124
Anno 2016	219	20	732	14	113

VITTORINI

Anno	VEICOLI NUOVI	DA ESTERO O TARDIVE	PASSAGGI PROPRIETA	DEMOLIZIONI ED ESPORTAZ.	ALTRE FORM. TELEMATICHE
Anno 2014	0	0	0	0	0
Anno 2015	0	0	0	0	0
Anno 2016	2	1	5	0	7

VIVALDI

Anno	VEICOLI NUOVI	DA ESTERO O TARDIVE	PASSAGGI PROPRIETA	DEMOLIZIONI ED ESPORTAZ.	ALTRE FORM. TELEMATICHE
Anno 2014	330	5	271	35	33
Anno 2015	522	7	438	9	45
Anno 2016	721	15	626	6	58

## VOLTA

Anno	VEICOLI NUOVI	DA ESTERO O TARDIVE	PASSAGGI PROPRIETA	DEMOLIZIONI ED ESPORTAZ.	ALTRE FORM. TELEMATICHE
Anno 2014	0	0	55	0	7
Anno 2015	0	0	65	0	12
Anno 2016	0	0	60	0	4