



Automobile Club d'Italia

Ufficio Provinciale di Cosenza

# STATISTICA PRATICHE AUTOMOBILISTICHE IN PROVINCIA DI COSENZA

*Volumi delle formalità presentate e soggetti richiedenti*

*Periodo di riferimento:*

**Mese di LUGLIO - Anno 2013**



LEGENDA:

S.T.A.	Sportello Telematico dell'Automobilista
AGENZIE S.T.A.	Agenzie di Pratiche Auto aderenti allo S.T.A.
Agenzie STA-Cosenza	Agenzie STA in provincia di CS
AGENZIE NON STA	Agenzie di Pratiche Auto non aderenti allo S.T.A.
AGENZIE/Altre Province	Agenzie STA da altre Province
PRA/Altre Province	Uffici PRA di altre Province
MCTC	Uffici della Motorizzazione Civile
PRIVATI	Soggetti privati allo Sportello PRA
Auto-Demolitori	Imprese di auto demolizioni
P.A.	Pubblica Amministrazione






Automobile Club d'Italia  
Ufficio Provinciale di Cosenza

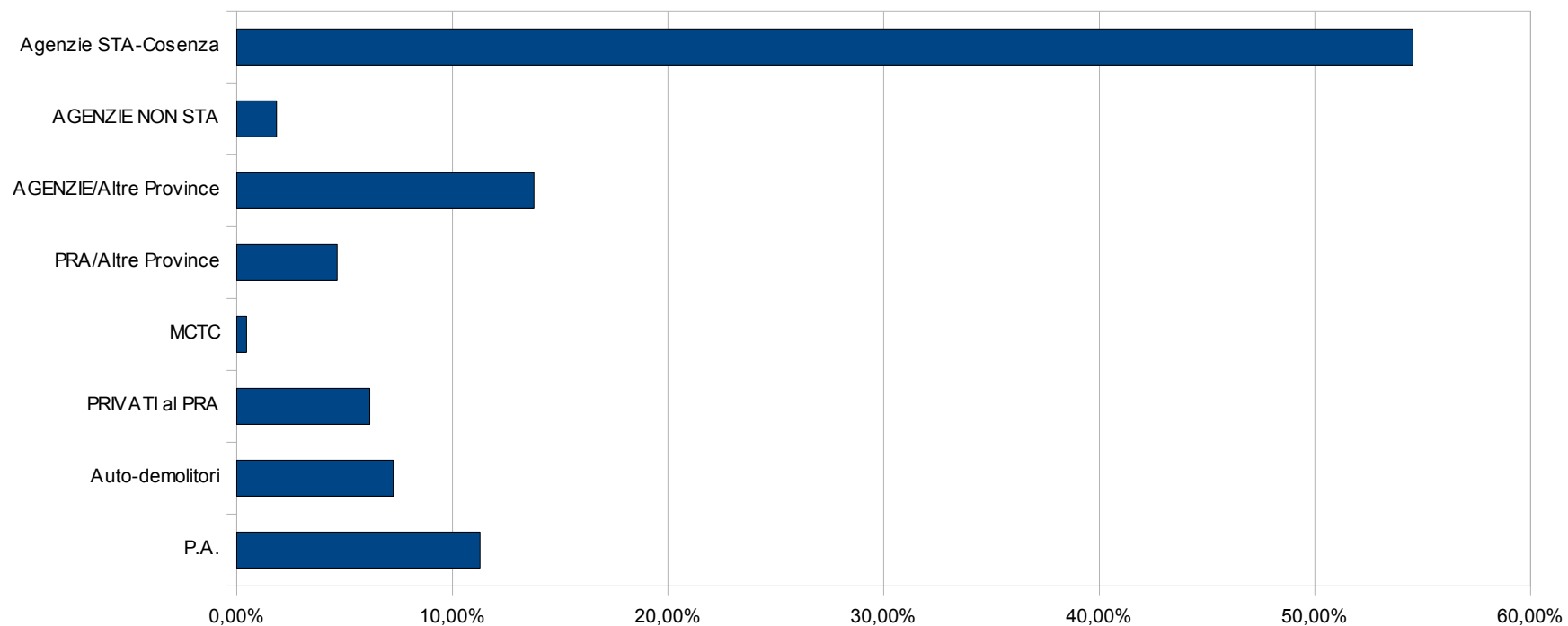
Periodo di riferimento:

luglic2013

SOGGETTI RICHIEDENTI	Modalità di presentazione al PRA					TOTALE Formalità	In % sul TOTALE
	Telematico STA		Sportello PRA				
	Numero formalità	In % su AG. STA - CS	Numero formalità	In % su AG. STA - CS	In % su Sport. PRA		
Agenzie STA-Cosenza	5.489	95,83%	239	4,17%	7,89%	5.728	54,55%
AGENZIE NON STA			194		6,41%	194	1,85%
AGENZIE/Altre Province	1.447					1.447	13,78%
PRA/Altre Province	489					489	4,66%
MCTC	48					48	0,46%
PRIVATI			648		21,40%	648	6,17%
Auto-demolitori			762		25,17%	762	7,26%
P.A.			1.185		39,13%	1.185	11,28%
TOTALE Telematico	<b>7.473</b>						71,16%
TOT. Sportello PRA CS			<b>3.028</b>		100,00%		28,84%
T O T A L E						<b>10.501</b>	100,00%

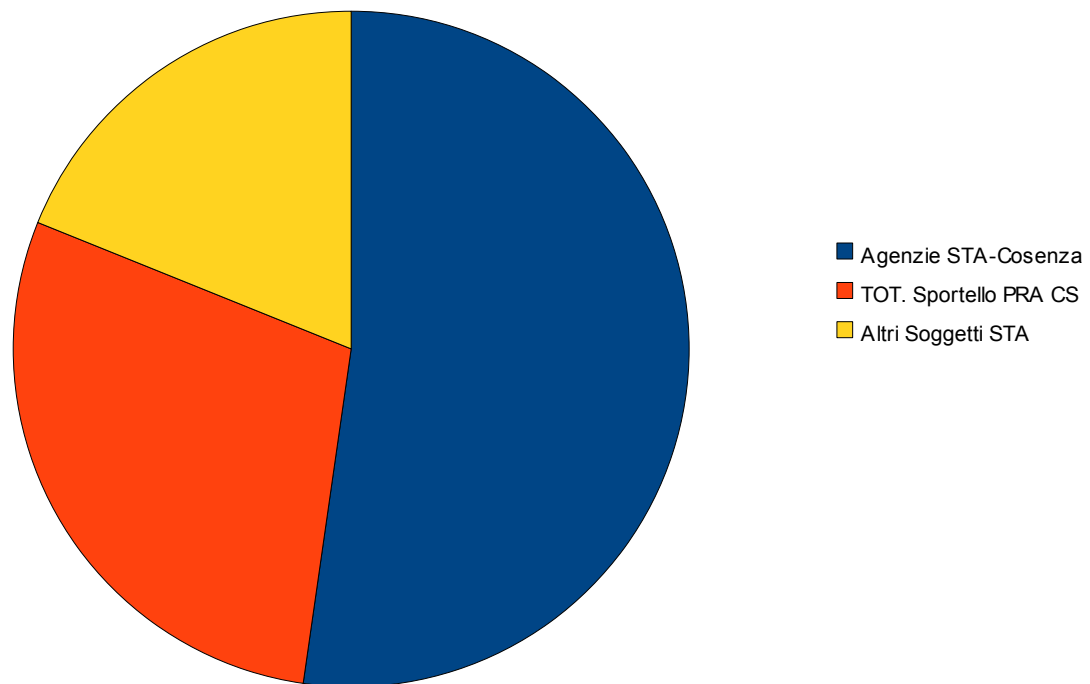


### Formalità per soggetto richiedente



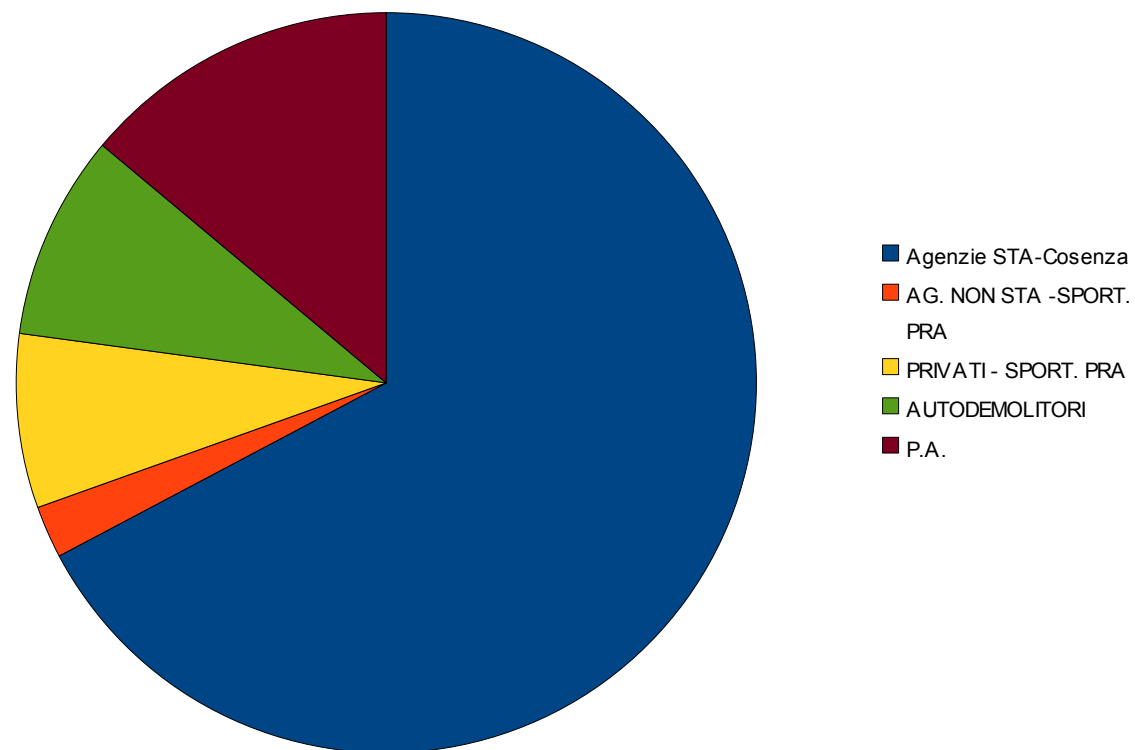
### Canali di presentazione STA e non STA

Agenzie STA-Cosenza	52,27%
TOT. Sportello PRA CS	28,84%
Altri Soggetti STA	18,89%
	100,00%



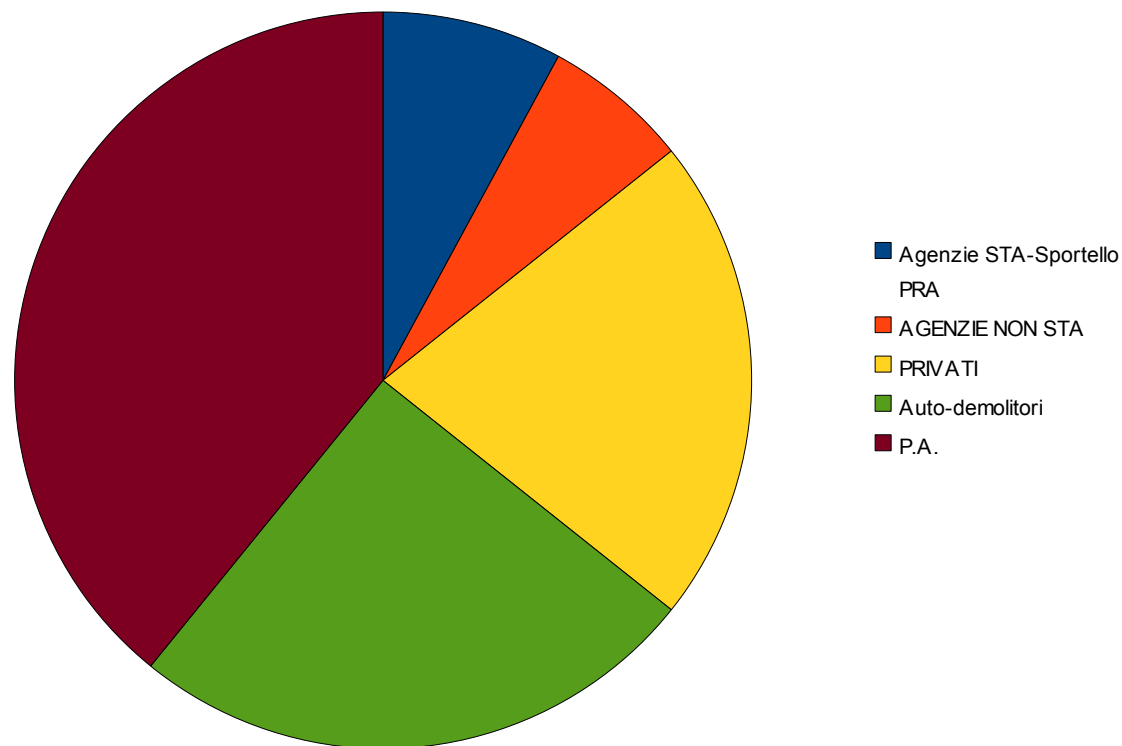
Ripartizione per Soggetto presentatore in provincia

Agenzie STA-Cosenza	54,55%
AG. NON STA -SPORT. PRA	1,85%
PRIVATI - SPORT. PRA	6,17%
AUTODEMOLITORI	7,26%
P.A.	11,28%



Agenzie STA-Sportello PRA	7,89%
AGENZIE NON STA	6,41%
PRIVATI	21,40%
Auto-demolitori	25,17%
P.A.	39,13%
	100,00%

Tipologia clienti allo sportello PRA



# STATISTICA PRATICHE AUTOMOBILISTICHE IN PROVINCIA DI COSENZA

*Tipo formalità presentate per soggetto richiedente*

*Periodo di riferimento:*

**Mese di LUGLIO - Anno 2013**



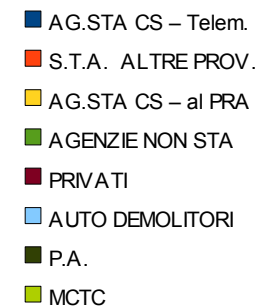
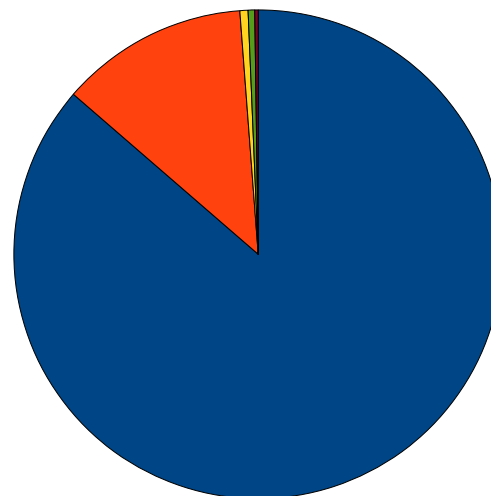


tipo richiesta	FORMALITA RICHIESTE ALLO SPORTELLO PRA					TOTALE al PRA	TELEMATICO		S.T.A.		TOTALE
	Agenzie STA CS	AGENZIE NON STA	PRIVATI	AUTO DEMOLITORI	P.A.		S.T.A. PROV.	Altre PROV.	Agenzie STA CS	MCTC	
15 PRIMA ISCRIZ. NUOV	5	4	2	0	0	11	115	798	0	924	
17 ISCRIZ. ESTERO/USAT	13	7	2	1	0	23	48	83	2	156	
21 RINNOVO ISCRIZIONE	11	4	7	1	0	23	11	38	14	86	
33 TRASF.PROPRIETA'	37	97	338	10	0	482	1.197	3.818	32	5.529	
53 ESPORT.EXTRA UE	4	6	8	1	0	19	0	0	0	19	
53 DEMOLIZIONE	3	1	13	725	10	752	258	400	0	1.410	
531 ESPORTAZ. IN UE	1	8	10	1	0	20	7	0	0	27	
70 ISCR.PROVV.	0	0	0	0	89	89	0	0	0	89	
71 FALLIMENTO	0	0	0	0	0	0	3	0	0	3	
78 REVOCA FA	64	10	67	0	182	323	12	0	0	335	
79 RECUPERO	6	2	10	0	0	18	5	0	0	23	
81 FURTO	8	5	22	0	0	35	11	7	0	53	
81 DICH.SOST.	8	3	3	0	0	14	23	26	0	63	
88 DUPL. CDP	10	40	97	5	13	165	41	307	0	513	
ALTRE FORMALITA	69	7	69	18	891	1.054	205	12	0	1.271	
<b>TOTALI</b>	<b>239</b>	<b>194</b>	<b>648</b>	<b>762</b>	<b>1.185</b>	<b>3.028</b>	<b>1.936</b>	<b>5.489</b>	<b>48</b>	<b>10.501</b>	

tipo richiesta	FORMALITA' RICHIESTE ALLO SPORTELLO PRA					TOTALE Sportelli o PRA	TELEMATICO		S.T.A.		TOTALE
	Agenzie STA CS	AGENZIE NON STA	PRIVATI	AUTO DEMOLITORI	P.A.		S.T.A. PROV.	Altre PROV.	Agenzie STA CS	MCTC	
15 PRIMA ISCRIZ. NUOVO	5	4	2	0	0	11	115	798	0	924	
<i>In percentuale</i>	0,54%	0,43%	0,22%	0,00%	0,00%	1,19%	12,45%	86,36%	0,00%	100%	

AG.STA CS - Telem.	86,36%
S.T.A. ALTRE PROV.	12,45%
AG.STA CS - al PRA	0,54%
AGENZIE NON STA	0,43%
PRIVATI	0,22%
AUTO DEMOLITORI	0,00%
P.A.	0,00%
MCTC	0,00%

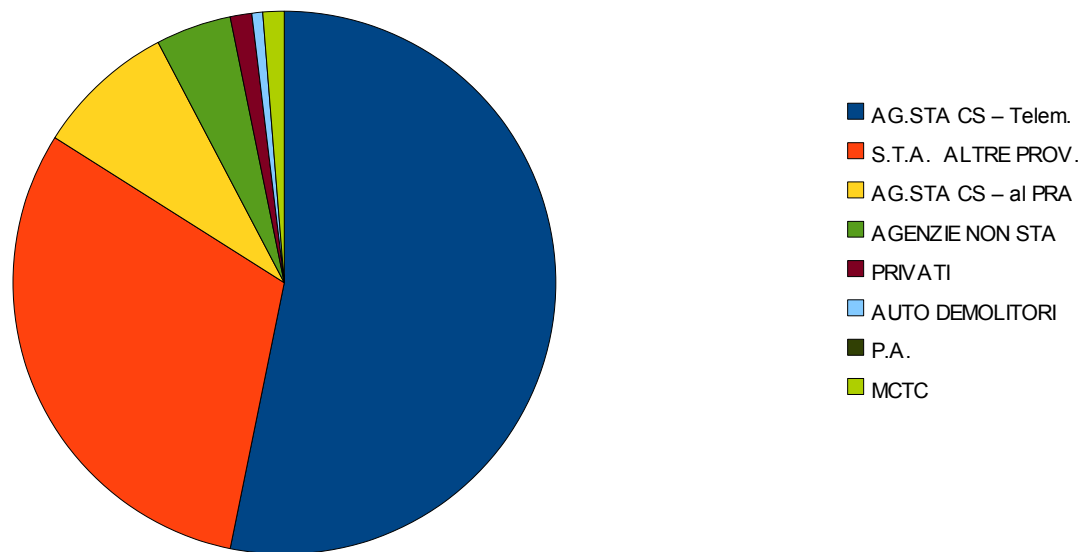
PRIME ISCRIZIONI VEICOLI NUOVI



tipo richiesta	FORMALITA' RICHIESTE ALLO SPORTELLLO PRA					TOTALE Sportello o PRA	TELEMATICO		S.T.A.		TOTALE
	Agenzie STA CS	AGENZIE NON STA	PRIVATI	AUTO DEMOLITORI	P.A.		S.T.A. Altre PROV.	Agenzie STA CS	MCTC		
17 ISCRIZ. ESTERO/USATC	13	7	2	1	0	23	48	83	2	156	
<i>In percentuale</i>	8,33%	4,49%	1,28%	0,64%	0,00%	14,74%	30,77%	53,21%	1,28%	100%	

AG.STA CS - Telem.	53,21%
S.T.A. ALTRE PROV.	30,77%
AG.STA CS - al PRA	8,33%
AGENZIE NON STA	4,49%
PRIVATI	1,28%
AUTO DEMOLITORI	0,64%
P.A.	0,00%
MCTC	1,28%

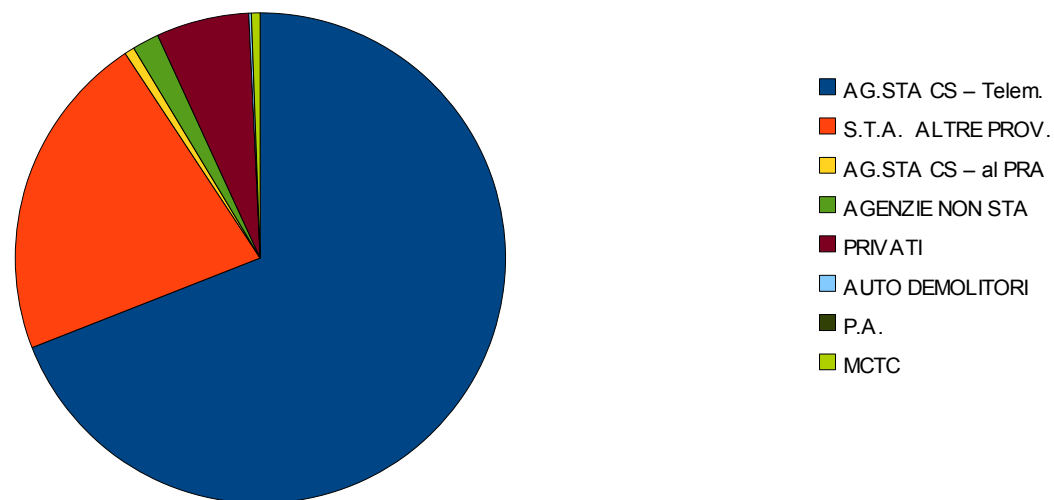
ISCRIZIONE VEICOLI ESTERI/USATI



tipo richiesta	FORMALITA' RICHIESTE ALLO SPORTELLLO PRA					TOTALE Sportello PRA	TELEMATICO		S.T.A.		TOTALE
	Agenzie STA CS	AGENZIE NON STA	PRIVATI	AUTO DEMOLITORI	P.A.		S.T.A.	Altre PROV.	Agenzie STA CS	MCTC	
33 TRASF.PROPRIETA'	37	97	338	10	0	482	1.197	3.818	32	5.529	
<i>In percentuale</i>	0,67%	1,75%	6,11%	0,18%	0,00%	8,72%	21,65%	69,05%	0,58%	100%	

AG.STA CS - Telem.	69,05%
S.T.A. ALTRE PROV.	21,65%
AG.STA CS - al PRA	0,67%
AGENZIE NON STA	1,75%
PRIVATI	6,11%
AUTO DEMOLITORI	0,18%
P.A.	0,00%
MCTC	0,58%

PASSAGGI DI PROPRIETA'



tipo richiesta	FORMALITA RICHIESTE ALLO SPORTELLLO PRA					TOTALE Sportello PRA	TELEMATICO		S.T.A.		TOTALE
	Agenzie STA CS	AGENZIE NON STA	PRIVATI	AUTO DEMOLITORI	P.A.		S.T.A. PROV.	Altre PROV.	Agenzie STA CS	MCTC	
53 ESPORT.EXTRA UE	4	6	8	1	0	19	0	0	0	0	19
53 DEMOLIZIONE	3	1	13	725	10	752	258	400	0	0	1.410
531 ESPORTAZ. IN UE	1	8	10	1	0	20	7	0	0	0	27
<b>RADIAZIONI (ESP.+DEM.)</b>	<b>8</b>	<b>15</b>	<b>31</b>	<b>727</b>	<b>10</b>	<b>791</b>	<b>265</b>	<b>400</b>	<b>0</b>	<b>0</b>	<b>1456</b>
<i>In percentuale</i>	0,55%	1,03%	2,13%	49,93%	0,69%	54,33%	18,20%	27,47%	0,00%	0,00%	100%

### RADIAZIONI - ESPORTAZIONI E DEMOLIZIONI

AG.STA CS - Telem.	27,47%
S.T.A. ALTRE PROV.	18,20%
AG.STA CS - al PRA	0,55%
AGENZIE NON STA	1,03%
PRIVATI	2,13%
AUTO DEMOLITORI	49,93%
P.A.	0,69%
MCTC	0,00%

