

STATISTICA PRATICHE AUTOMOBILISTICHE IN PROVINCIA DI COSENZA

Volumi formalità presentate e soggetti richiedenti

(relative a veicoli intestati a soggetti residenti nella provincia di Cosenza)

Periodo di riferimento:

LUGLIO - DICEMBRE 2013



LEGENDA:

S.T.A.	Sportello Telematico dell'Automobilista
AGENZIE S.T.A.	Agenzie di Pratiche Auto aderenti allo S.T.A.
Agenzie STA-Cosenza	Agenzie STA in provincia di CS
AGENZIE NON STA	Agenzie di Pratiche Auto non aderenti allo S.T.A.
PRIVATI	Soggetti privati allo Sportello PRA
Auto-Demolitori	Imprese di auto demolizioni
P.A.	Pubblica Amministrazione
MCTC-CS	Uffici della Motorizzazione Civile - Cosenza
Punti STA/Altre Province	Agenzie, PRA e MCTC da altre Province

Fonti:

Ufficio Provinciale A.C.I. Cosenza
A.C.I. - Statistiche automobilistiche

Data di pubblicazione:
13/01/2014

Volumi formalità per canale di presentazione

(relative a veicoli intestati a soggetti residenti nella provincia di Cosenza)

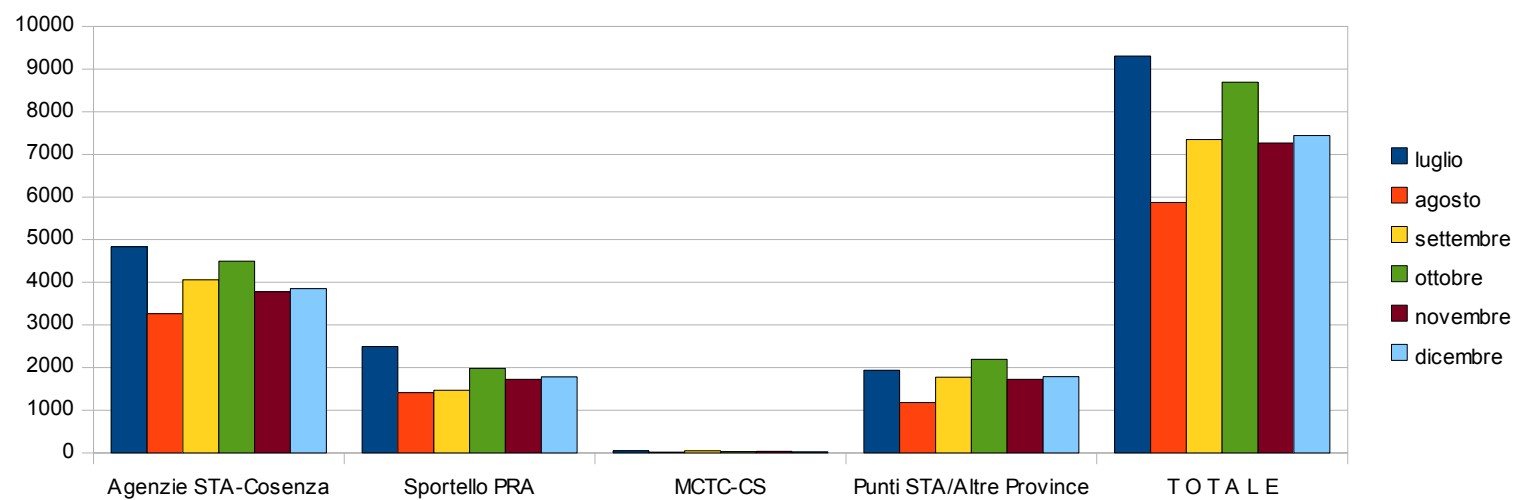
CANALI DI PRESENTAZIONE	luglio		agosto		settembre		ottobre		novembre		dicembre	
	N° FORM	%	N° FORM	%	N° FORM	%	N° FORM	%	N° FORM	%	N° FORM	%
Agenzie STA-Cosenza	4.830	51,90%	3.262	55,55%	4.057	55,21%	4.494	51,70%	3.778	52,00%	3.852	51,77%
Sportello PRA	2.493	26,79%	1.414	24,08%	1.468	19,98%	1.979	22,77%	1.725	23,74%	1.781	23,94%
MCTC-CS	48	0,52%	17	0,29%	49	0,67%	29	0,33%	39	0,54%	20	0,27%
Punti STA/Altre Province	1.936	20,80%	1.179	20,08%	1.774	24,14%	2.191	25,20%	1.724	23,73%	1.787	24,02%
T O T A L E	9.307	100%	5.872	100%	7.348	100%	8.693	100%	7.266	100%	7.440	100%

LEGENDA:

S.T.A.	Sportello Telematico dell'Automobilista
AGENZIE S.T.A.	Agenzie di Pratiche Auto aderenti allo S.T.A.
Agenzie STA-Cosenza	Agenzie STA in provincia di CS
SPORTELLO PRA - CS	Formalità ricevute agli sportelli PRA
MCTC-CS	Uffici della Motorizzazione Civile - Cosenza
Punti STA/Altre Province	Agenzie, PRA e MCTC da altre Province

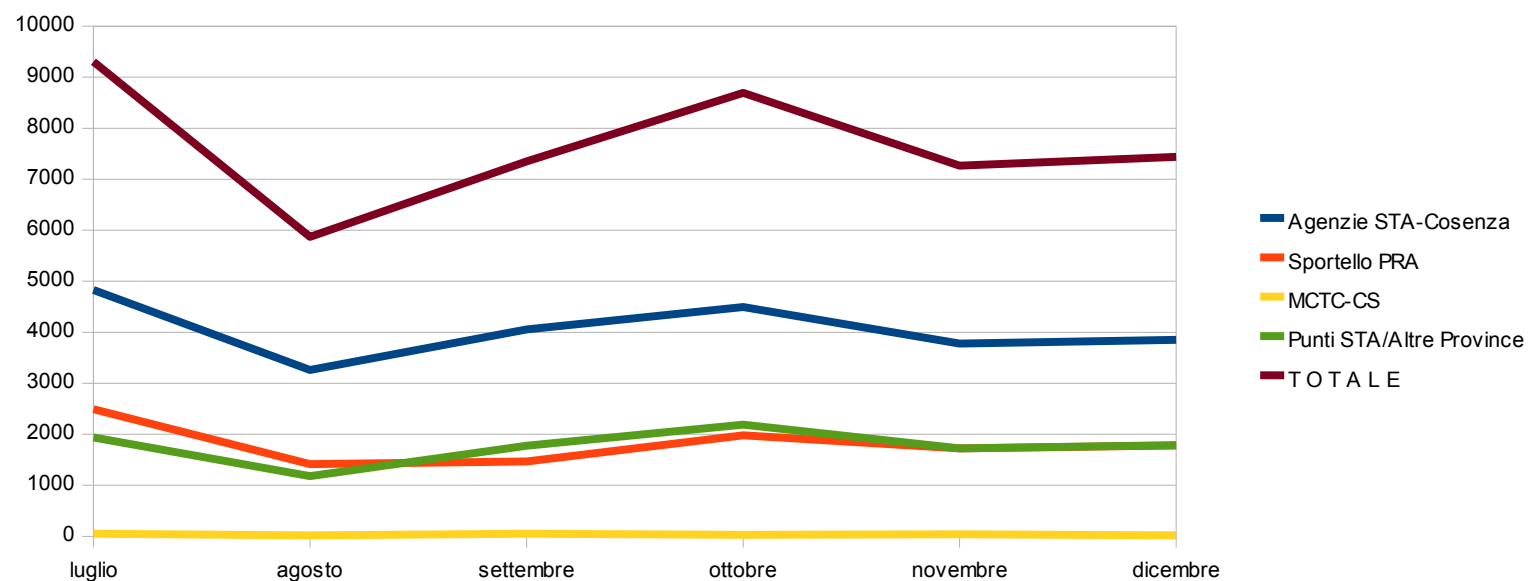
Volumi formalità per canale di presentazione

Totali formalità con competenza CS



Volumi formalità per canale di presentazione

Andamento volumi formalità nel periodo



STATISTICA PRATICHE AUTOMOBILISTICHE IN PROVINCIA DI COSENZA

Formalità presentate allo Sportello PRA di Cosenza

Volumi per richiedente e per tipo di formalità ()*

Periodo di riferimento:
LUGLIO - DICEMBRE 2013

() Con statistica a parte, consultabile sul sito [www. up.aci.it/cosenza](http://www.up.aci.it/cosenza),
i dati sono dettagliati anche per fascia oraria di presentazione
e per tipo di formalità*



Automobile Club d'Italia

Ufficio Provinciale di Cosenza

Periodo di riferimento:

LUGLIO - DICEMBRE 2013

Volumi formalità al PRA per richiedente

(riferiti alle formalità presentate direttamente agli Sportelli PRA, sia con competenza Cosenza che con competenza altre province)

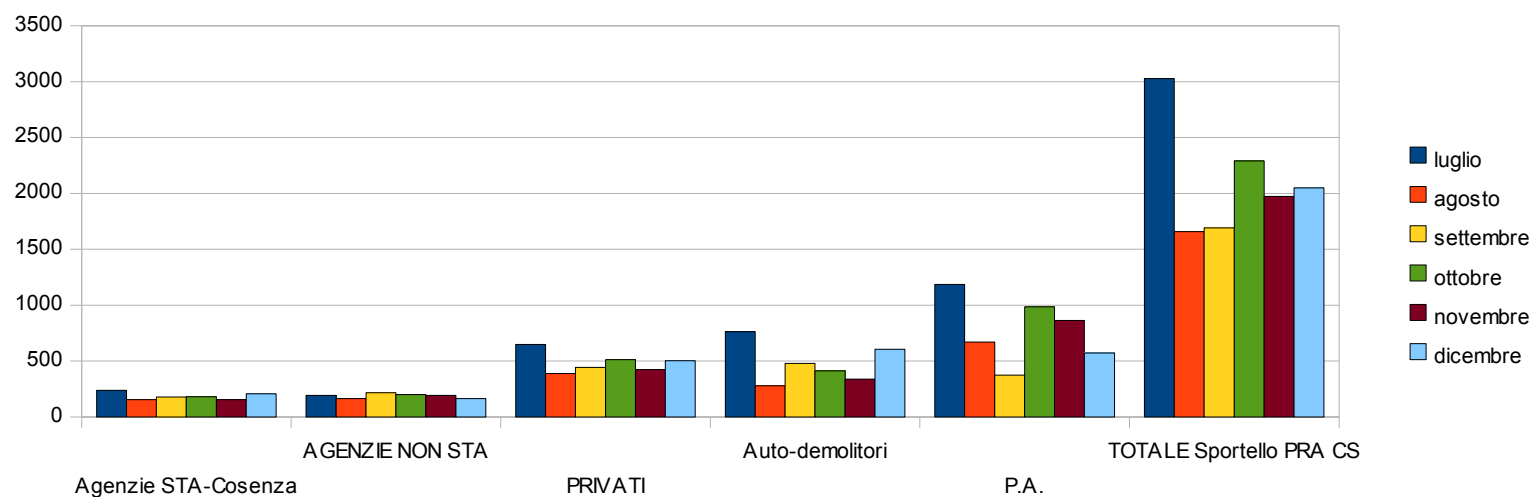
SOGGETTI RICHIEDENTI	luglio		agosto		settembre		ottobre		novembre		dicembre	
	N° FORM	%	N° FORM	%	N° FORM	%	N° FORM	%	N° FORM	%	N° FORM	%
Agenzie STA-Cosenza	239	7,89%	155	9,35%	179	10,58%	181	7,90%	154	7,81%	207	10,10%
AGENZIE NON STA	194	6,41%	164	9,90%	217	12,83%	200	8,73%	192	9,73%	165	8,05%
PRIVATI	648	21,40%	389	23,48%	443	26,18%	513	22,40%	424	21,49%	502	24,49%
Auto-demolitori	762	25,17%	279	16,84%	479	28,31%	412	17,99%	339	17,18%	605	29,51%
P.A.	1.185	39,13%	670	40,43%	374	22,10%	984	42,97%	864	43,79%	571	27,85%
TOTALE Sportello PRA CS	3.028	100%	1.657	100%	1.692	100%	2.290	100%	1.973	100%	2.050	100%

LEGENDA:

Agenzie STA-Cosenza	Agenzie STA in provincia di CS (formalità non telematiche)
AGENZIE NON STA	Agenzie di Pratiche Auto non aderenti allo S.T.A.
PRIVATI	Soggetti privati allo Sportello PRA
Auto-demolitori	Imprese di auto demolizioni
P.A.	Pubblica Amministrazione

Volumi formalità agli sportelli PRA per richiedente

Totali formalità agli sportelli PRA di Cosenza



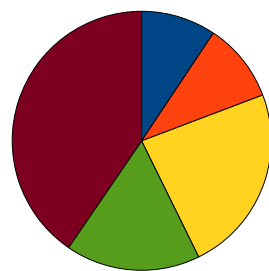
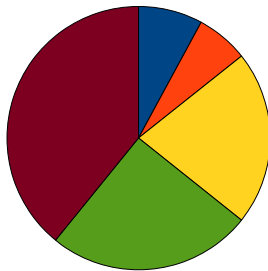
Volumi formalità agli sportelli PRA per richiedente

In termini percentuali rispetto al totale Sportello PRA

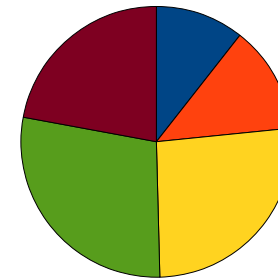
Mese di LUGLIO 2013

Mese di AGOSTO 2013

Mese di SETTEMBRE 2013



■ Agenzie STA-Cosenza
■ Auto-demonstratori
■ AGENZIE NON STA
■ P.A.
■ PRIVATI



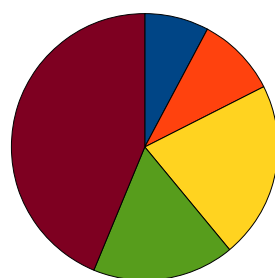
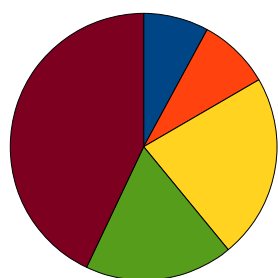
Volumi formalità agli sportelli PRA per richiedente

In termini percentuali rispetto al totale Sportello PRA

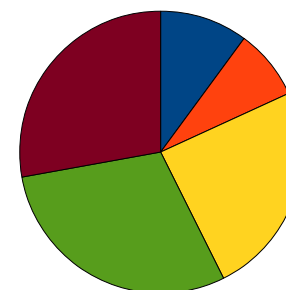
Mese di OTTOBRE 201

Mese di NOVEMBRE 2013

Mese di DICEMBRE 2013

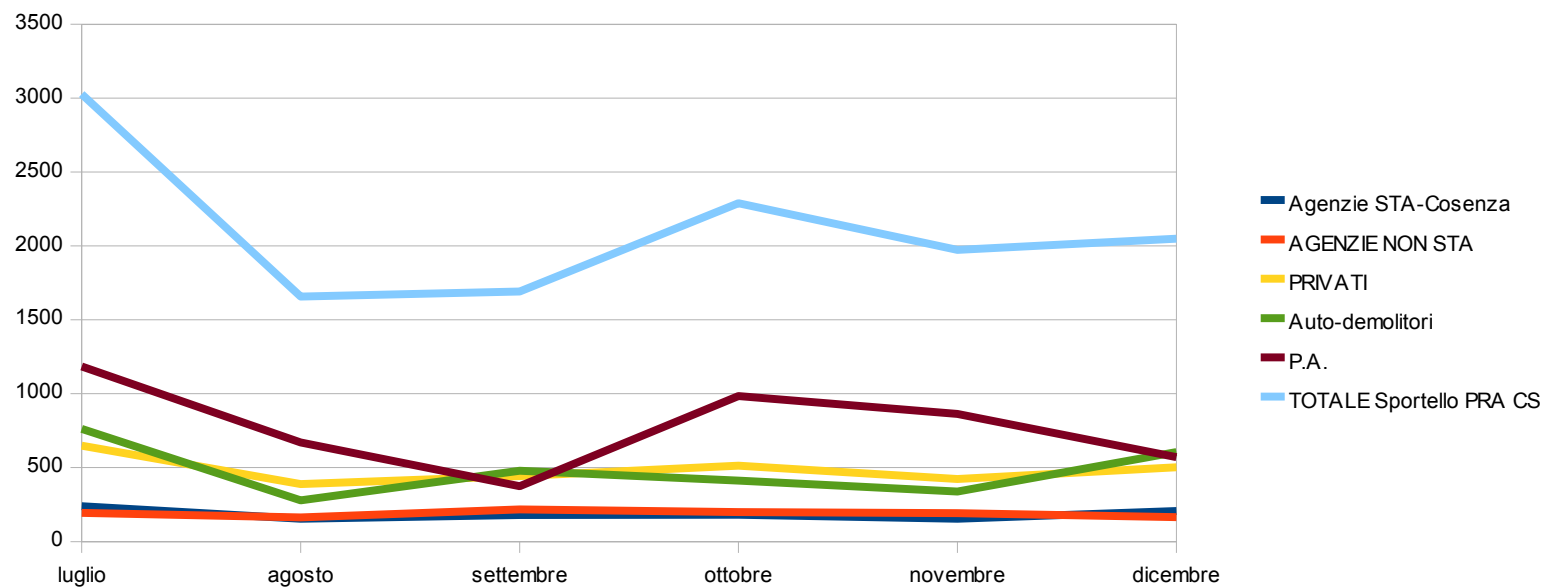


■ Agenzie
■ Auto-demolitori
■ AGENZIE NON STA
■ P.A.
■ PRIVATI



Volumi formalità agli sportelli PRA per richiedente

Andamento formalità agli sportelli PRA nel periodo



STATISTICA PRATICHE AUTOMOBILISTICHE IN PROVINCIA DI COSENZA

Volumi formalità presentate per tipo-soggetto richiedente

con riferimento a:

- immatricolazioni nuove ed usate,*
- passaggi di proprietà;*
- radiazioni (demolizioni+esportazioni)*

Periodo di riferimento:

LUGLIO - DICEMBRE 2013



Prime iscrizioni di veicoli nuovi

(veicoli acquistati da soggetti residenti nella provincia di Cosenza)

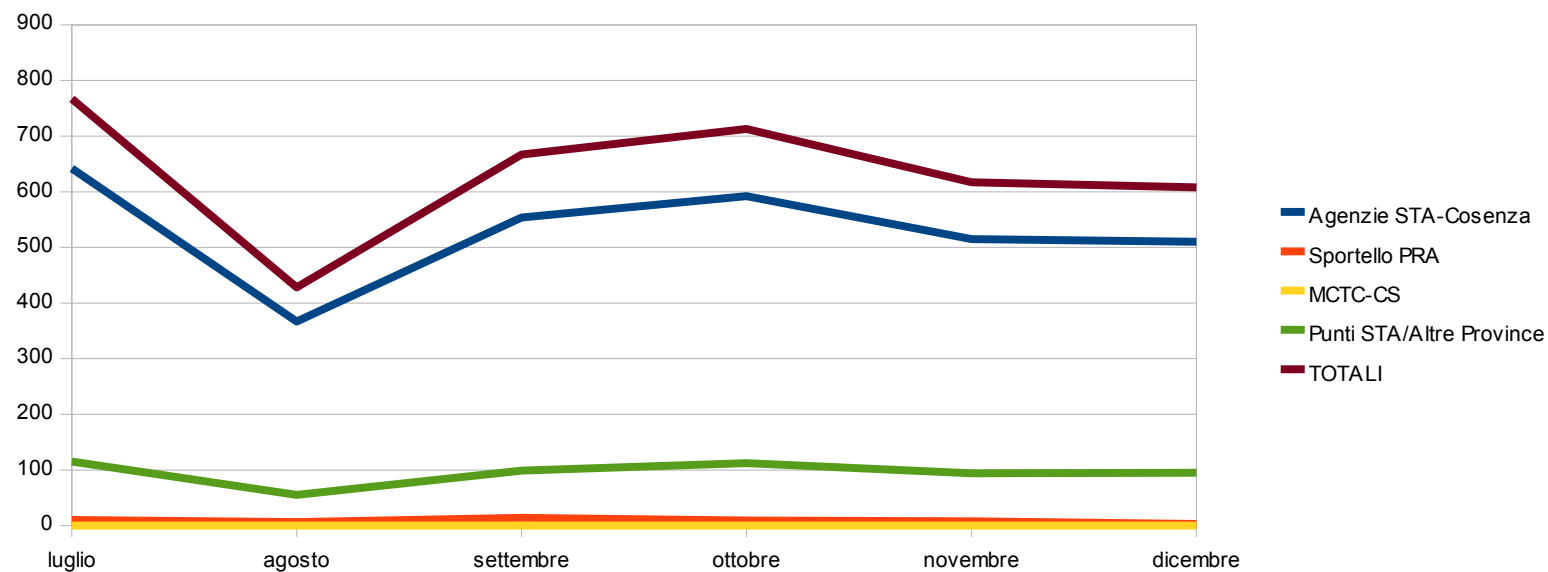
CANALI DI PRESENTAZIONE	luglio		agosto		settembre		ottobre		novembre		dicembre	
	N° FORM	%	N° FORM	%	N° FORM	%	N° FORM	%	N° FORM	%	N° FORM	%
Agenzie STA-Cosenza	642	83,70%	367	85,75%	554	83,06%	592	83,03%	515	83,47%	510	83,88%
Sportello PRA	10	1,30%	6	1,40%	14	2,10%	9	1,26%	8	1,30%	3	0,49%
MCTC-CS	0	0,00%	0	0,00%	0	0,00%	0	0,00%	0	0,00%	0	0,00%
Punti STA/Altre Province	115	14,99%	55	12,85%	99	14,84%	112	15,71%	94	15,24%	95	15,63%
TOTALI	767	100%	428	100%	667	100%	713	100%	617	100%	608	100%

LEGENDA :

S.T.A.	Sportello Telematico dell'Automobilista
AGENZIE S.T.A.	Agenzie di Pratiche Auto aderenti allo S.T.A.
Agenzie STA-Cosenza	Agenzie STA in provincia di CS
SPORTELLI PRA - CS	Formalità ricevute agli sportelli PRA
MCTC-CS	Uffici della Motorizzazione Civile - Cosenza
Punti STA/Altre Province	Agenzie, PRA e MCTC da altre Province

Prime iscrizioni di veicoli nuovi

Andamento prime iscrizioni in provincia di Cosenza nel periodo



Prime iscrizioni di veicoli usati o provenienti dall'estero

(veicoli acquistati da soggetti residenti nella provincia di Cosenza)

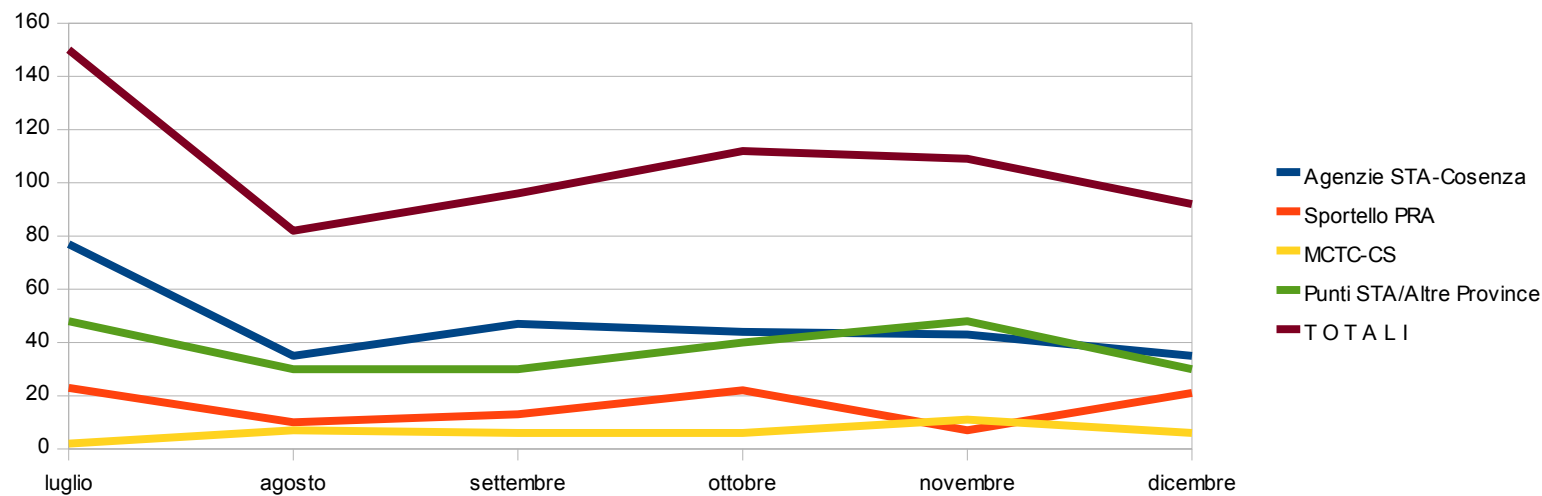
CANALI DI PRESENTAZIONE	luglio		agosto		settembre		ottobre		novembre		dicembre	
	N° FORM	%	N° FORM	%	N° FORM	%	N° FORM	%	N° FORM	%	N° FORM	%
Agenzie STA-Cosenza	77	51,33%	35	42,68%	47	48,96%	44	39,29%	43	39,45%	35	38,04%
Sportello PRA	23	15,33%	10	12,20%	13	13,54%	22	19,64%	7	6,42%	21	22,83%
MCTC-CS	2	1,33%	7	8,54%	6	6,25%	6	5,36%	11	10,09%	6	6,52%
Punti STA/Altre Province	48	32,00%	30	36,59%	30	31,25%	40	35,71%	48	44,04%	30	32,61%
T O T A L I	150	100%	82	100%	96	100%	112	100%	109	100%	92	100%

LEGENDA :

S.T.A.	Sportello Telematico dell'Automobilista
AGENZIE S.T.A.	Agenzie di Pratiche Auto aderenti allo S.T.A.
Agenzie STA-Cosenza	Agenzie STA in provincia di CS
SPORTELLI PRA - CS	Formalità ricevute agli sportelli PRA
MCTC-CS	Uffici della Motorizzazione Civile - Cosenza
Punti STA/Altre Province	Agenzie, PRA e MCTC da altre Province

Prime iscrizioni veicoli usati o provenienti dall'estero

Andamento iscrizioni tardive o di veicoli dall'estero in provincia di Cosenza



Trasferimenti di proprietà

(veicoli acquistati da soggetti residenti nella provincia di Cosenza)

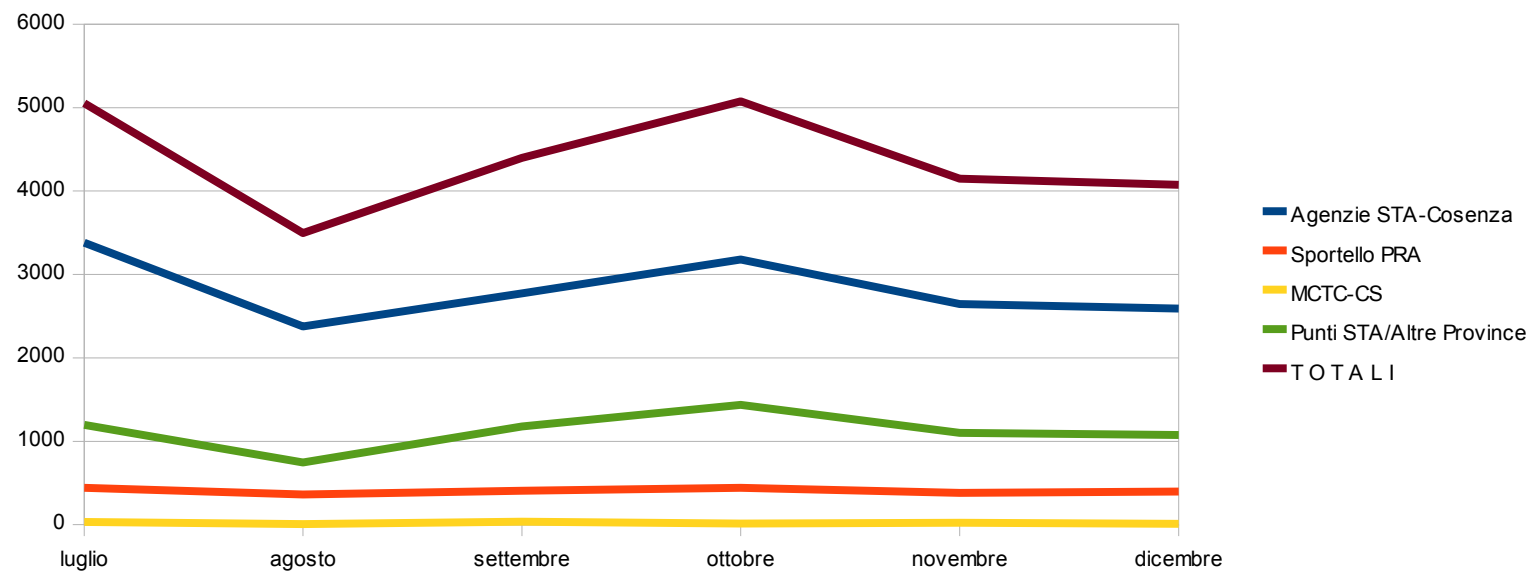
CANALI DI PRESENTAZIONE	luglio		agosto		settembre		ottobre		novembre		dicembre	
	N° FORM	%	N° FORM	%	N° FORM	%	N° FORM	%	N° FORM	%	N° FORM	%
Agenzie STA-Cosenza	3.381	66,90%	2.376	67,96%	2.774	63,10%	3.180	62,67%	2.646	63,77%	2.590	63,57%
Sportello PRA	444	8,79%	364	10,41%	406	9,24%	441	8,69%	380	9,16%	397	9,74%
MCTC-CS	32	0,63%	9	0,26%	37	0,84%	15	0,30%	22	0,53%	11	0,27%
Punti STA/Altre Province	1.197	23,68%	747	21,37%	1.179	26,82%	1.438	28,34%	1.101	26,54%	1.076	26,41%
T O T A L I	5.054	100%	3.496	100%	4.396	100%	5.074	100%	4.149	100%	4.074	100%

LEGENDA:

S.T.A.	Sportello Telematico dell'Automobilista
AGENZIE S.T.A.	Agenzie di Pratiche Auto aderenti allo S.T.A.
Agenzie STA-Cosenza	Agenzie STA in provincia di CS
SPORTELLO PRA - CS	Formalità ricevute agli sportelli PRA
MCTC-CS	Uffici della Motorizzazione Civile - Cosenza
Punti STA/Altre Province	Agenzie, PRA e MCTC da altre Province

Trasferimenti di proprietà

(veicoli acquistati da soggetti residenti nella provincia di Cosenza)



Radiazioni: demolizioni ed esportazioni

(veicoli intestati a soggetti residenti nella provincia di Cosenza)

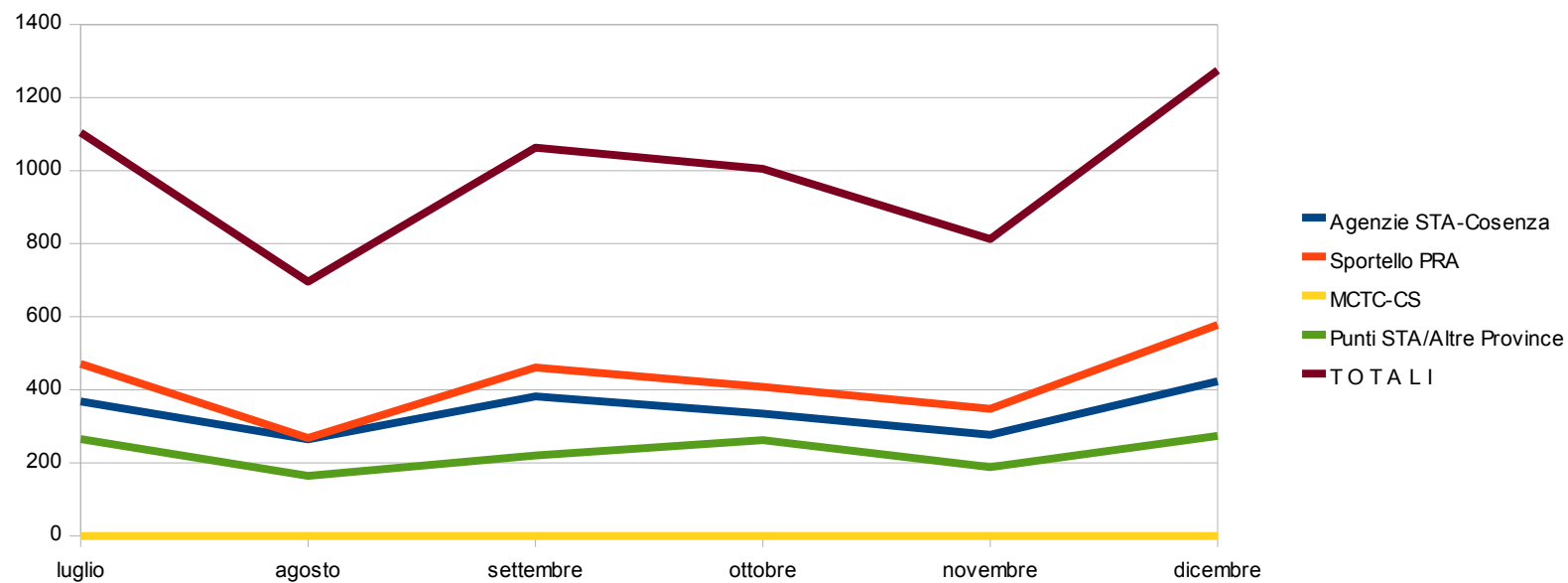
CANALI DI PRESENTAZIONE	luglio		agosto		settembre		ottobre		novembre		dicembre	
	N° FORM	%	N° FORM	%	N° FORM	%	N° FORM	%	N° FORM	%	N° FORM	%
Agenzie STA-Cosenza	368	33,33%	264	37,93%	382	35,94%	335	33,33%	277	34,07%	423	33,18%
Sportello PRA	471	42,66%	268	38,51%	461	43,37%	408	40,60%	348	42,80%	578	45,33%
MCTC-CS	0	0,00%	0	0,00%	0	0,00%	0	0,00%	0	0,00%	0	0,00%
Punti STA/Altre Province	265	24,00%	164	23,56%	220	20,70%	262	26,07%	188	23,12%	274	21,49%
T O T A L I	1.104	100%	696	100%	1.063	100%	1.005	100%	813	100%	1.275	100%

LEGENDA:

- S.T.A.** Sportello Telematico dell'Automobilista
- AGENZIE S.T.A.** Agenzie di Pratiche Auto aderenti allo S.T.A.
- Agenzie STA-Cosenza** Agenzie STA in provincia di CS
- SPORTELLO PRA - CS** Formalità ricevute agli sportelli PRA
- MCTC-CS** Uffici della Motorizzazione Civile - Cosenza
- Punti STA/Altre Province** Agenzie, PRA e MCTC da altre Province

Radiazioni: demolizioni ed esportazioni

(veicoli intestati a soggetti residenti nella provincia di Cosenza)

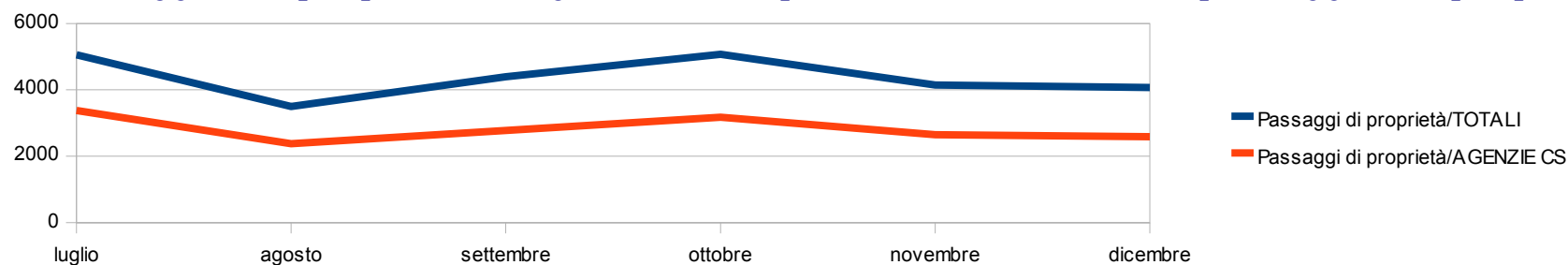


Volumi formalità delle Agenzie STA in provincia di Cosenza
Raffronto rispetto al totale per tipologia di formalità

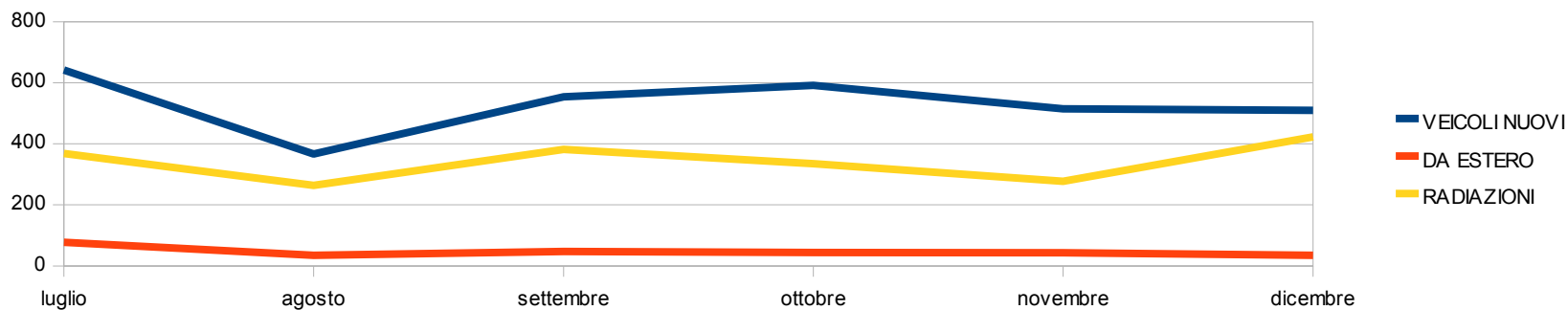
		VEICOLI NUOVI (Formalità 15)	DA ESTERO (Formalità 17)	VEICOLI USATI (Formalità 33)	RADIAZIONI (Formalità 53)
luglio	AG.STA-CS	642	77	3381	368
	TOTALE	767	150	5054	1104
	%	83,70%	51,33%	66,90%	33,33%
agosto	AG.STA-CS	367	35	2376	264
	TOTALE	428	82	3496	696
	%	85,75%	42,68%	67,96%	37,93%
settembre	AG.STA-CS	554	47	2774	382
	TOTALE	667	96	4396	1063
	%	83,06%	48,96%	63,10%	35,94%
ottobre	AG.STA-CS	592	44	3180	335
	TOTALE	713	112	5074	1005
	%	83,03%	39,29%	62,67%	33,33%
novembre	AG.STA-CS	515	43	2646	277
	TOTALE	617	109	4149	813
	%	83,47%	39,45%	63,77%	34,07%
dicembre	AG.STA-CS	510	35	2590	423
	TOTALE	608	92	4074	1275
	%	83,88%	38,04%	63,57%	33,18%

Formalità delle Agenzie STA in provincia di Cosenza

Passaggi di proprietà degli STA rispetto al totale dei passaggi di proprietà




Andamento immatricolazioni veicoli nuovi, usati dall'estero e radiazioni



STATISTICA PRATICHE AUTOMOBILISTICHE IN PROVINCIA DI COSENZA

*Ulteriori dettagli:
Mini-Volture ed Auto d'Epoca*

Periodo di riferimento:
LUGLIO - DICEMBRE 2013



MINI-VOLTURE e VEICOLI D'EPOCA

(veicoli acquistati da soggetti residenti nella provincia di Cosenza)

	MINIVOLTURE		VEICOLI D'EPOCA	
	Numero	%	Numero	%
Media 1° semestre 2013	1258		75	
mese di luglio	1291	25,54%	91	1,80%
mese di agosto	878	25,11%	58	1,66%
mese di settembre	1157	26,32%	88	2,00%
mese di ottobre	1500	29,56%	105	2,07%
mese di novembre	1220	29,40%	75	1,81%
mese di dicembre	1199	29,43%	67	1,64%

LEGENDA:

MINIVOLTURE

Veicoli acquistati da Concessionari/Rivenditori

VEICOLI D'EPOCA

Veicoli trentennali o ventennali di interesse storico

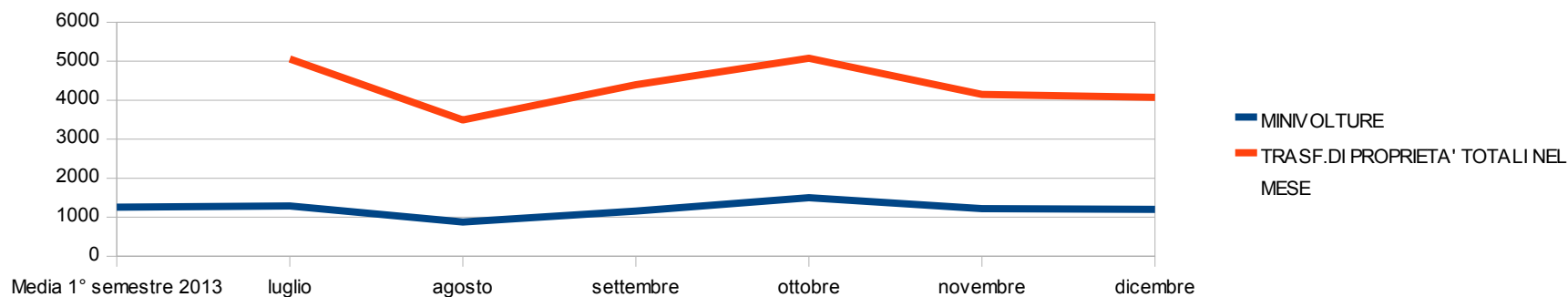
Numero

Numero di vendite con le esenzioni o agevolazioni IPT previste

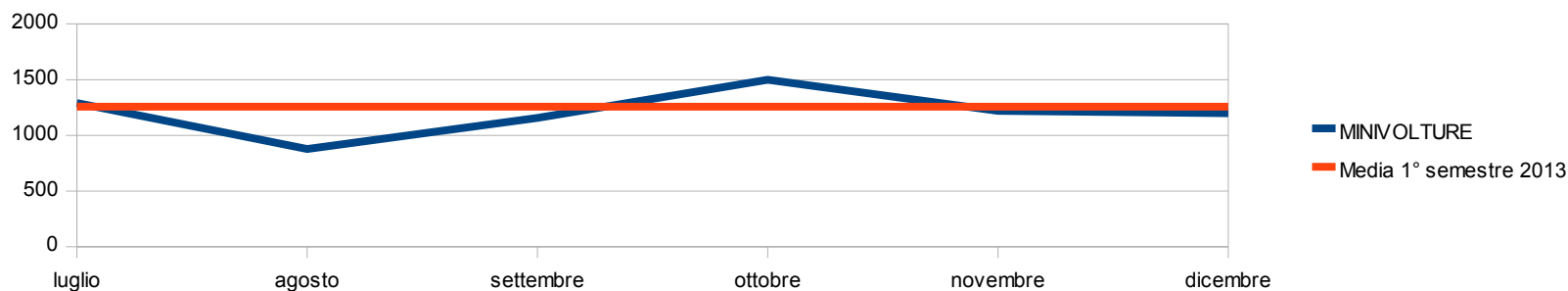
%

Acquisti agevolati sul totale trasferimenti nel mese

MINI-VOLTURE: veicoli acquistati da rivenditori/Concessionari (prov. CS)
Raffronto minivolture rispetto al totale dei passaggi di proprietà



Raffronto minivolture rispetto alla media delle minivolture nel 1° semestre 2013



VEICOLI D'EPOCA

(veicoli acquistati da soggetti residenti nella provincia di Cosenza)

*Andamento degli acquisti di veicoli storici
rispetto alla media nel 1° semestre 2013*

